

Urząd Gminy Pilchowice

*Powszechna samoobrona
ludności
i zarządzanie kryzysowe
w Gminie Pilchowice*

Opracowała:

Joanna Wojciechowska

**W dniach od 28 czerwca 2011 r. do 16 listopada 2011 r.
Najwyższa Izba Kontroli przeprowadziła kontrolę
„Przygotowania struktur obrony cywilnej do realizacji zadań
w zakresie wojny i pokoju”.**

Kontrolą objęto 7 województw, 7 starostw powiatowych i 14 urzędów gmin z terenu całej Polski kontroli poddano również Ministerstwo Spraw Wewnętrznych i Administracji oraz Szefa Obrony Cywilnej Kraju.

Kontrolą objęto lata 2009-2011

- Z przeprowadzonej kontroli został opracowany protokół, w którym wykazano, że obecnie funkcjonujący model systemu obrony cywilnej kraju nie jest w pełni dostosowany do aktualnych potrzeb, w tym wynikających z członkostwa Polski w Unii Europejskiej.
- W ocenie NIK w polskim systemie prawnym brak jest jasnych i przejrzystych przepisów wykonawczych dotyczących oc, które umożliwiłyby prawidłową i skuteczną realizację zadań oc na terenie RP.

Terenowe organy obrony cywilnej

Terenowymi organami obrony cywilnej są wojewodowie, starostowie, wójtowie (burmistrzowie, prezydenci miast).

Obrona cywilna ma na celu:

- ochronę ludności, zakładów pracy i urzędzeń użyteczności publicznej, dóbr kultury;
- ratowanie i udzielanie pomocy poszkodowanym w czasie wojny;
- oraz współdziałanie w zwalczaniu klęsk żywiołowych i zagrożeń środowiska oraz usuwaniu ich skutków.

Wójt- Szef Obrony Cywilnej Gminy

Do zakresu działania szefów obrony cywilnej województw, powiatów i gmin, na ich obszarze działania, należy:

- 1) dokonywanie oceny stanu przygotowań obrony cywilnej,
- 2) opracowywanie i opiniowanie planów obrony cywilnej,
- 3) opracowywanie i uzgadnianie planów działania,
- 4) organizowanie i koordynowanie szkoleń oraz ćwiczeń obrony cywilnej,
- 5) organizowanie szkolenia ludności w zakresie obrony cywilnej,
- 6) przygotowanie i zapewnienie działania systemu wykrywania i alarmowania oraz systemu wczesnego ostrzegania o zagrożeniach,
- 7) tworzenie i przygotowywanie do działań jednostek organizacyjnych obrony cywilnej,

Wójt- Szef Obrony Cywilnej Gminy

- 8) przygotowywanie i organizowanie ewakuacji ludności na wypadek powstania masowego zagrożenia dla życia i zdrowia na znacznym obszarze,
- 9) planowanie i zapewnienie środków transportowych, warunków bytowych oraz pomocy przedmedycznej, medycznej i społecznej dla ewakuowanej ludności,
- 10) planowanie i zapewnienie ochrony pól rolnych i zwierząt gospodarskich oraz produktów żywnościowych i pasz, a także ujęć i urządzeń wodnych na wypadek zagrożenia zniszczeniem,
- 11) planowanie i zapewnienie ochrony oraz ewakuacji dóbr kultury i innego mienia
- 12) wyznaczanie zakładów opieki zdrowotnej zobowiązanych do udzielania pomocy medycznej poszkodowanym w wyniku masowego zagrożenia życia i zdrowia ludności oraz nadzorowanie przygotowania tych zakładów do niesienia tej pomocy,

Wójt- Szef Obrony Cywilnej Gminy

- 13) zapewnienie dostaw wody pitnej dla ludności i wyznaczonych zakładów przemysłu spożywczego oraz wody dla urządzeń specjalnych do likwidacji skażeń i do celów przeciwpożarowych,
- 14) zaopatrywanie organów i formacji obrony cywilnej w sprzęt, środki techniczne i umundurowanie niezbędne do wykonywania zadań obrony cywilnej, a także zapewnienie odpowiednich warunków przechowywania, konserwacji, eksploatacji, remontu i wymiany tego sprzętu, środków technicznych oraz umundurowania,
- 15) integrowanie sił obrony cywilnej oraz innych służb, w tym sanitarno-epidemiologicznych i społecznych organizacji ratowniczych do prowadzenia akcji ratunkowych oraz likwidacji skutków klęsk żywiołowych i zagrożeń środowiska,

Wójt- Szef Obrony Cywilnej Gminy

- 16) opiniowanie projektów aktów prawa miejscowego dotyczących obrony cywilnej i mających wpływ na realizację zadań obrony cywilnej,
- 17) inicjowanie działalności naukowo-badawczej i standaryzacyjnej dotyczącej obrony cywilnej,
- 18) współpraca z terenowymi organami administracji wojskowej,
- 19) zapewnienie warunków do odbywania zasadniczej służby w obronie cywilnej,
- 20) opiniowanie wniosków w sprawie tworzenia formacji obrony cywilnej, w których jest odbywana zasadnicza służba w obronie cywilnej,
- 21) opracowywanie informacji dotyczących realizowanych zadań,

Wójt- Szef Obrony Cywilnej Gminy

- 22) współpraca z pełnomocnikami wojewodów do spraw ratownictwa medycznego i z terenowymi organami administracji wojskowej w zakresie dotyczącym realizowanych zadań,
- 23) kontrolowanie przygotowania formacji obrony cywilnej i ratowników do prowadzenia działań ratowniczych,
- 24) ustalanie wykazu instytucji państwowych, przedsiębiorców i innych jednostek organizacyjnych oraz społecznych organizacji ratowniczych funkcjonujących na ich terenie, przewidzianych do prowadzenia przygotowań i realizacji przedsięwzięć w zakresie obrony cywilnej,
- 25) organizowanie i prowadzenie szkolenia ratowników odbywających zasadniczą służbę w obronie cywilnej,
- 26) przygotowanie i zapewnienie niezbędnych sił do doraźnej pomocy w grzebaniu zmarłych.

ZDARZENIA

- *Katastrofy naturalne* (np. pożary, powodzie, wichury)
- *Katastrofy techniczne* (np. kolejowe, drogowe, awarie ciepłownicze, awarie energetyczne)
- *Zagrożenia sanitarno-epidemiologiczne* (np. epidemie, wirus Ebola)
- *Zagrożenia terrorystyczne* (np. podłożenie ładunku wybuchowego)



Bądź widoczny



Nowelizacja Ustawy Prawo o ruchu drogowym

Art. 11 ustęp 4a. Pieszy poruszający się po drodze po zmierzchu poza obszarem zabudowanym jest obowiązany używać elementów odblaskowych w sposób widoczny dla innych uczestników ruchu, chyba że porusza się po drodze przeznaczonej wyłącznie dla pieszych lub po chodniku.

Oznaczenie substancji niebezpiecznych

Oznaczenie zagrożenia chemicznego

czarny piktogram +



= oznaczenie
zagrożenia



T



F



E



N

Czy potrafimy pomóc ?

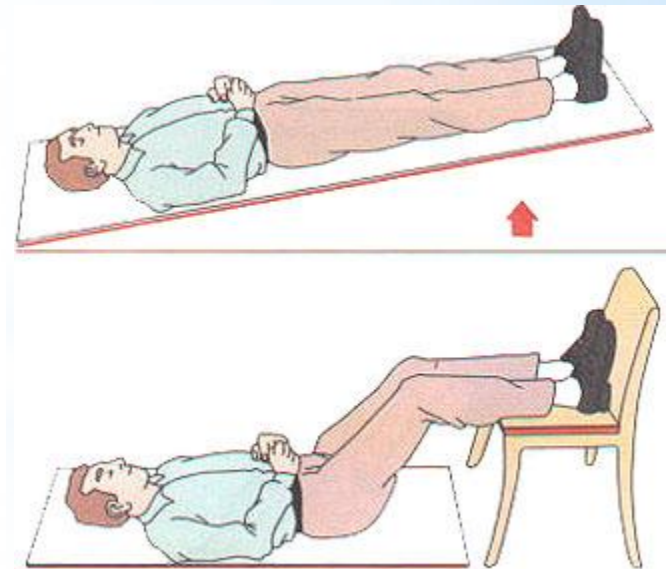
resuscytacja



zadławienie



omdlenie



Podstawowe wyposażenie na czas klęski żywiołowej

- Żywność (zapas na 3-5 dni)
- Woda (4-5 l na osobę na okres 4-5 dni)
- Odzież (kurtki przeciwdeszczowe, koce, śpiwory)
- Apteczka pierwszej pomocy
- Zastępcze źródła zasilania (agregat)



W przypadku ewakuacji

- Wyłączyć bezpieczniki prądu
- Zamknąć zawór gazu
- Odciąć doływ wody do mieszkania
- Zabrać dokumenty tożsamości
- Wyposażyć małe dzieci w identyfikator z danymi
- Pozamykać drzwi i okna

Każda osoba w trakcie ewakuacji może zabrać ze sobą 50 kg.

Ochrona ludności

Wójt - Szef Obrony Cywilnej nakłada na obywateli obowiązki w zakresie przygotowań do samoobrony określa sposoby:


- postępowania po ogłoszeniu sygnałów alarmowych,
- przygotowania do ochrony lokali, budynków mieszkalnych i gospodarczych, żywności, płodów rolnych i pasz,
- utrzymania w należyтым stanie technicznym posiadanego sprzętu,
- przygotowanie i wykorzystanie domowych pomieszczeń ochronnych,
- postępowania w rejonach zagrożenia, klęsk żywiołowych i innych zagrożeniach oraz udzielania pomocy poszkodowanym

BĄDŹ BEZPIECZNY

Jak postępować, gdy pojawi się zagrożenie


Gwałtowny postęp cywilizacyjny powoduje ustawiczne narastanie istniejących oraz pojawienie się nowych zagrożeń dla życia i zdrowia ludzi, ich mienia oraz środowiska naturalnego. Prawie codziennie dowiadujemy się ze środków masowego przekazu o katastrofach, klęskach żywiołowych i innych niebezpiecznych zdarzeniach. Są to zagrożenia wywołane siłami natury, jak również zagrożenia wywołane przez nas samych, poprzez naszą bezpośrednią lub pośrednią działalność. Nie jesteśmy w stanie ich wyeliminować, możemy natomiast je ograniczyć. Każdy z nas powinien przygotować się, i wiedzieć, co zrobić w przypadku wystąpienia pożaru, powodzi, gdzie szukać schronienia podczas burzy, jak przygotować się do ewakuacji, jak zachować się w przypadku kolizji drogowej itp. Dlatego opracowano i przekazano w Państwa ręce informator, w którym w przystępny sposób wyjaśnimy zasady postępowania w przypadku wystąpienia zagrożeń. Te podstawowe informacje pozwolą Państwu zarówno ustrzec się przed zagrożeniami, jak i odpowiednio zareagować w przypadku ich wystąpienia.

W 2011 r. opracowano i wydrukowano 3 tys egzemplarzy broszury informacyjnej, która została przekazana mieszkańcom.



BĄDŹ BEZPIECZNY

Jak postępować,
gdy pojawi się zagrożenie?



System wczesnego ostrzegania (SWO)

- Syreny
- Komunikaty głosowe- megafon
- Strona internetowa
- Poczta elektroniczna
- Telefony (SMS)
- Komunikaty, obwieszczenia, ulotki
- Tablica ogłoszeń i ogłoszenia parafialne



W 2014 r. powstał **PILCHOWICKI KLUB KRÓTKOFALOWCÓW**, który uzyskał **POZWOLENIE RADIOWE** na używanie radiowych urządzeń nadawczych lub nadawczo odbiorczych w służbie radiokomunikacyjnej amatorskiej.

W najbliższym czasie chcemy uruchomić na terenie Gminy Pilchowice bezpłatny system SMS z informacjami o zagrożeniach meteorologicznych, hydrologicznych z przeznaczeniem dla mieszkańców naszej gminy.

Rodzaje alarmów, sygnałów alarmowych i komunikatów ostrzegawczych
 Alarmy, sygnały i komunikaty ostrzegawcze wprowadzono rozporządzeniem Rady Ministrów z dnia 7 stycznia 2013 r. w sprawie systemów wykrywania skażeń i powiadamiania o ich wystąpieniu oraz właściwości organów w tych sprawach(Dz. U. 2013, 96).

RODZAJE ALARMÓW, SYGNAŁY ALARMOWE

L P	Rodzaj alarmu	Sposób ogłoszenia alarmów		
		Akustyczny system alarmowy	Środki masowego przekazu	Wizualny sygnał alarmowy
1	Ogłoszenie alarmu	Sygnał akustyczny- <u>modulowany</u> dźwięk syreny w okresie <u>trzech</u> <u>minuty</u>	Powtarzana trzykrotnie zapowiedź słowna: Uwaga ! Uwaga ! Uwaga ! Ogłaszam alarm (podać przyczynę, rodzaj alarmu itp.) dla	<u>Znak żółty w kształcie</u> <u>trójkąta</u> lub w uzasadnionych przypadkach innej figury geometrycznej
2	Odwołanie alarmu	Sygnał akustyczny - <u>ciągły dźwięk</u> syreny w okresie <u>trzech minut</u>	Powtarzana trzykrotnie zapowiedź słowna: Uwaga ! Uwaga ! Uwaga ! Odwołuję alarm (podać przyczynę, rodzaj alarmu itp.) dla	

KOMUNIKATY OSTRZEGAWCZE

Lp	Rodzaj komunikatu	Sposób ogłoszenia komunikatu		Sposób odwołania komunikatu	
		Akustyczny system alarmowy	Środków masowego przekazu	Akustyczny system alarmowy	Środków masowego przekazu
1	Uprzedzenie o zagrożeniu skażeniami		<p>Powtarzana trzykrotnie zapowiedź słowna:</p> <p>Uwaga ! Uwaga ! Osoby znajdujące się na terenie około godz. min. może nastąpić skażeni. (podać rodzaj skażenia) w kierunku (podać kierunek)</p>		<p>Powtarzana trzykrotnie zapowiedź słowna:</p> <p>Uwaga ! Uwaga ! Odwołuję uprzedzenie o zagrożeniu (podać rodzaj skażenia) dla.....</p>
2	Uprzedzenie o zagrożeniu zakażeniem		<p>Formę i treść komunikatu uprzedzenia o zagrożeniu zakażeniami ustalają organy Państwowej Inspekcji Sanitarnej</p>		<p>Powtarzana trzykrotnie zapowiedź słowna:</p> <p>Uwaga ! Uwaga ! Odwołuję uprzedzenie o zagrożeniu (podać rodzaj zagrożenia) dla</p>
3	Uprzedzenie o klęskach żywiołowych i zagrożeniu środowiska		<p>Powtarzana trzykrotnie zapowiedź słowna:</p> <p>Informacja o zagrożeniu i sposobie postępowania mieszkańców..... (podać rodzaj zagrożenia, spodziewany czas wystąpienia i wytyczne dla mieszkańców)</p>		<p>Powtarzana trzykrotnie zapowiedź słowna:</p> <p>Uwaga ! Uwaga ! Odwołuję uprzedzenie o zagrożeniu.....(podać rodzaj klęski) dla.....</p>

Formacje OC

Drużyna Ratownictwa Wodociągów i Kanalizacji

Formacje ratownictwa komunalnego są przeznaczone do prowadzenia akcji ratunkowych w rejonie porażenia w razie wystąpienia zniszczeń i uszkodzeń infrastruktury komunalnej /urządzeń i sieci wodociągowej, kanalizacyjnej i ciepłowniczej/ a w szczególności:

- do ratownictwa wodociągowego - zamykanie uszkodzonych przewodów wodociągowych, wypompowywanie lub odprowadzanie wody zgromadzonej w wyniku uszkodzenia, trwałe lub prowizoryczne naprawianie szkód, przywracanie dostaw wody dla ludności, celów przeciwpożarowych i likwidacji skażeń itp.
- do ratownictwa kanalizacyjnego - wykonywanie napraw urządzeń kanalizacyjnych, odprowadzanie ścieków z miejsc ich wytwarzania do zbiorników, wypompowywanie ścieków gromadzonych w wyniku powstałego uszkodzenia, względnie przepompowywanie ścieków w razie zaistnienia takiej konieczności;

2 Drużyny Sanitarne

Do zadań, których należy w szczególności:

- Udzielanie pierwszej pomocy członkom formacji prowadzącym akcję ratunkową.
- Udzielanie pierwszej pomocy przed lekarskiej w punktach zbiórki poszkodowanych.
- Przekazywanie poszkodowanych do punktów pierwszej pomocy medycznej.

Zarządzanie Kryzysowe

Zarządzanie kryzysowe to działalność organów administracji publicznej będąca elementem kierowania bezpieczeństwem narodowym, która polega na:

- zapobieganiu sytuacjom kryzysowym,
- przygotowaniu do przyjmowania nad nimi kontroli w drodze zaplanowanych działań,
- reagowaniu w przypadku wystąpienia sytuacji kryzysowej, usuwaniu ich skutków oraz odtwarzaniu zasobów i infrastruktury krytycznej.

Jest to działalność długofalowa wpisane we wszystkie codzienne działania, we wszystko co jest naszym udziałem.

Gminny Plan Zarządzania Kryzysowego zawiera procedury reagowania kryzysowego w przypadku wystąpienia:

- sytuacji kryzysowych,
- stanu klęski żywiołowej,
- stanu wyjątkowego i
- stanu wojennego.

Gminny Zespół Zarządzania Kryzysowego podejmuje działania w przypadku wystąpienia zagrożenia na terenie Gminy Pilchowice.

Gminny magazyn przeciwpowodziowy

Wyposażenie:

- 2 osuszacze
- zapory przeciwpowodziowe
- plandeki
- łopaty, szpadle
- worki
- odzież ochronna (wodery, gumiaci, kurtki)

włóknina

- nożyce, siekiery, łomy , gwoździe

Dziękuję za uwagę