

w sprawie: zmiany Wieloletniej Prognozy Finansowej Gminy Pilchowice na lata 2016 – 2019.

Na podstawie art. 232 ustawy z dnia 27 sierpnia 2009 r. o finansach publicznych (tekst jednolity Dz. U. z 2013 r. poz. 885 z późniejszymi zmianami)

Wójt Gminy Pilchowice  
postanawia:

§ 1

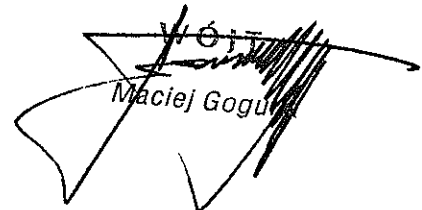
Dokonać zmiany Wieloletniej Prognozy Finansowej Gminy Pilchowice na lata 2016-2019 zgodnie z tabelą nr 1.

§ 2


Wykonanie zarządzenia powierza się Skarbnikowi Gminy.

§ 3

Zarządzenie wchodzi w życie z dniem podjęcia.


  
Maciej Gogulski

INSPEKTOR

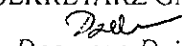
  
Agnieszka Kulik

KIEROWNIK


Referatu Finansowo-Budżetowy

  
Irena Bomba


SEKRETARZ GMINY

  
Dagmara Dzida

RADCA PRAWNY

  
Urszula Szudarek  
Kt 3443

SKARBNIK

  
Barbara Makymowicz

WÓJT GMINY  
PILCHOWICE

**Objaśnienia do Zarządzenia w sprawie zmiany Wieloletniej Prognozy Finansowej Gminy  
Pilchowice na lata 2016 – 2019.**

Poszczególne pozycje Wieloletniej Prognozy Finansowej w kolumnie na 2016 rok zostały dostosowane do planu dochodów i wydatków oraz przychodów i rozchodów budżetu Gminy na 2016 rok. Zmiany Wieloletniej Prognozy Finansowej są następstwem wprowadzonych Zarządzeń Wójta Gminy oraz podjętej Uchwały Rady Gminy. Planowany deficyt budżetu na 2016 rok wynosi 2.845.966,00 zł. Zmianie uległa również kwota wydatków majątkowych w formie dotacji planowanych do udzielenia w 2016 roku

Zmiany w wykazie przedsięwzięć wprowadzone Uchwałą Rady Gminy spowodowały zmianę kwot wydatków objętych limitem o którym mowa w art. 226 ust. 3 pkt 4 ustawy o finansach publicznych.

Wieloletnia Prognoza Finansowa w latach 2017-2025 została dostosowana do projektu Wieloletniej Prognozy Finansowej Gminy Pilchowice na rok 2017 i lata następne.

~~WÓJT~~  
Masiej Gogol

SKARBNIK

Barbara Maksymowicz

INSPEKTOR

Agnieszka Kulik

KIEROWNIK  
Referatu Finansowo-Budżetowego

Irzycka Bomba

Wieloletnia Prognoza Finansowa Gminy Pilchowice

Wyszczególnienie

Lp.	2016	2017	2018	2019	2020	2021	2022	2023	2024	2025
1	<b>Rochochy ogółem</b>									
1.1	41 136 198,24	40 082 341,00	42 963 201,00	43 269 222,00	44 379 572,00	45 764 394,00	47 349 648,00	48 912 186,00	50 477 376,00	52 042 175,00
1.1.1	38 226 419,43	39 332 341,00	40 826 970,00	42 419 222,00	44 073 572,00	45 704 294,00	47 349 648,00	48 912 186,00	50 477 376,00	52 042 175,00
1.1.2	11 345 136,00	12 374 871,00	12 845 116,00	13 346 075,00	13 866 572,00	14 419 294,00	15 000 000,00	15 581 000,00	16 162 000,00	16 743 000,00
1.1.3	220 000,00	225 000,00	233 550,00	242 658,00	252 122,00	261 100,00	270 500,00	280 300,00	290 500,00	301 000,00
1.1.3.1	8 907 404,00	9 135 812,00	9 482 973,00	9 852 808,00	10 237 067,00	10 636 500,00	11 046 500,00	11 467 000,00	11 898 000,00	12 339 000,00
1.1.4	4 570 000,00	4 900 000,00	5 082 200,00	5 284 561,00	5 490 658,00	5 708 750,00	5 937 750,00	6 177 750,00	6 427 750,00	6 687 750,00
1.1.5	9 945 206,00	10 162 409,00	10 448 580,00	10 799 974,00	11 187 413,00	11 616 000,00	12 084 500,00	12 593 000,00	13 141 500,00	13 730 000,00
1.2	7 595 308,03	7 230 149,00	7 504 895,00	7 797 585,00	8 101 690,00	8 427 100,00	8 773 500,00	9 140 500,00	9 528 500,00	9 937 500,00
1.2.1	2 909 778,81	2 500 000,00	2 136 231,00	1 850 000,00	1 612 000,00	1 362 000,00	1 107 000,00	852 000,00	607 000,00	362 000,00
1.2.2	4 685 529,22	4 730 149,00	5 368 664,00	5 947 585,00	6 489 690,00	7 065 100,00	7 666 500,00	8 288 500,00	8 941 500,00	9 575 500,00
2	<b>Wydatki ogółem</b>									
2.1	43 982 164,24	42 870 314,00	42 083 421,00	42 352 911,00	43 479 015,00	44 604 188,00	46 447 638,00	48 258 436,00	49 823 026,00	51 488 426,00
2.1.1	34 534 687,24	34 432 592,00	35 032 379,00	35 823 331,00	36 719 119,00	37 637 097,00	38 578 024,00	39 542 474,00	40 531 026,00	41 544 311,00
2.1.1.1	93 795,60	145 890,00	104 190,00	104 190,00	104 190,00	104 190,00	104 190,00	104 190,00	104 190,00	104 190,00
2.1.2	0,00	0,00	0,00	0,00	0,00	0,00	0,00	0,00	0,00	0,00
2.1.3	0,00	0,00	0,00	0,00	0,00	0,00	0,00	0,00	0,00	0,00
2.1.3.1	160 000,00	160 000,00	230 000,00	200 000,00	170 000,00	135 000,00	100 000,00	70 000,00	46 000,00	21 000,00
2.1.3.1.1	160 000,00	160 000,00	230 000,00	200 000,00	170 000,00	135 000,00	100 000,00	70 000,00	46 000,00	21 000,00
2.1.3.1.2	0,00	0,00	0,00	0,00	0,00	0,00	0,00	0,00	0,00	0,00
2.2	0,00	0,00	0,00	0,00	0,00	0,00	0,00	0,00	0,00	0,00
3	9 447 477,00	8 437 722,00	7 031 042,00	6 529 380,00	6 759 896,00	6 967 091,00	7 869 614,00	8 715 962,00	9 292 591,00	9 944 115,00
4	-2 845 966,00	-2 787 973,00	879 780,00	916 311,00	894 557,00	1 180 106,00	902 010,00	653 750,00	653 750,00	553 749,00
4.1	3 461 781,00	3 596 375,00	502 000,00	500 000,00	500 000,00	610 000,00	610 000,00	610 000,00	610 000,00	610 000,00
4.1.1	0,00	0,00	0,00	0,00	0,00	0,00	0,00	0,00	0,00	0,00
4.1.2	0,00	0,00	0,00	0,00	0,00	0,00	0,00	0,00	0,00	0,00
4.2	2 176 082,00	2 176 082,00	2 176 082,00	2 176 082,00	2 176 082,00	2 176 082,00	2 176 082,00	2 176 082,00	2 176 082,00	2 176 082,00
4.3	1 873 449,00	1 873 449,00	1 873 449,00	1 873 449,00	1 873 449,00	1 873 449,00	1 873 449,00	1 873 449,00	1 873 449,00	1 873 449,00
4.3.1	1 285 696,00	1 285 696,00	1 285 696,00	1 285 696,00	1 285 696,00	1 285 696,00	1 285 696,00	1 285 696,00	1 285 696,00	1 285 696,00
4.4	972 517,00	2 787 973,00	502 000,00	500 000,00	500 000,00	500 000,00	500 000,00	500 000,00	500 000,00	500 000,00
4.4.1	0,00	0,00	0,00	0,00	0,00	0,00	0,00	0,00	0,00	0,00
5	0,00	0,00	0,00	0,00	0,00	0,00	0,00	0,00	0,00	0,00
5.1	615 815,00	808 402,00	1 381 780,00	1 416 311,00	1 394 557,00	1 100 106,00	902 010,00	653 750,00	653 750,00	553 749,00
5.1.1	615 815,00	808 402,00	1 381 780,00	1 416 311,00	1 394 557,00	1 100 106,00	902 010,00	653 750,00	653 750,00	553 749,00
5.1.1.1	0,00	0,00	0,00	0,00	0,00	0,00	0,00	0,00	0,00	0,00
5.1.1.2	0,00	0,00	0,00	0,00	0,00	0,00	0,00	0,00	0,00	0,00
5.1.1.3	0,00	0,00	0,00	0,00	0,00	0,00	0,00	0,00	0,00	0,00
5.2	0,00	0,00	0,00	0,00	0,00	0,00	0,00	0,00	0,00	0,00
6	3 766 040,00	6 554 013,00	5 674 233,00	4 757 922,00	3 863 365,00	2 763 259,00	1 861 249,00	1 207 499,00	553 749,00	0,00
7	0,00	0,00	0,00	0,00	0,00	0,00	0,00	0,00	0,00	0,00
8	0,00	0,00	0,00	0,00	0,00	0,00	0,00	0,00	0,00	0,00
8.1	0,00	0,00	0,00	0,00	0,00	0,00	0,00	0,00	0,00	0,00
8.2	3 691 732,19	4 899 749,00	5 774 591,00	6 595 691,00	7 354 453,00	8 067 197,00	8 771 624,00	9 369 712,00	9 946 341,00	10 497 864,00

Wieloletnia Prognoza Finansowa Gminy Pilchowice

Lp.	Wyszczególnienie									
	2016	2017	2018	2019	2020	2021	2022	2023	2024	2025
9	Wskaznik spłaty zobowiązań									
9.1	Wskaznik planowanej łącznej kwoty spłaty zobowiązań, o której mowa w art. 243 ust. 1 ustawy do dochodów, bez uwzględnienia zobowiązań związku współtworzonego przez jednostkę samorządu terytorialnego i bez uwzględnienia ustawowych wyłączeń przypadających na dany rok	2,11%	2,78%	3,99%	3,98%	3,76%	2,93%	2,34%	1,59%	1,30%
9.2	Wskaznik planowanej łącznej kwoty spłaty zobowiązań, o której mowa w art. 243 ust. 1 ustawy do dochodów, bez uwzględnienia zobowiązań związku współtworzonego przez jednostkę samorządu terytorialnego, po uwzględnieniu ustawowych wyłączeń przypadających na dany rok	2,11%	2,78%	3,99%	3,98%	3,76%	2,93%	2,34%	1,59%	1,30%
9.3	Kwota zobowiązań związku współtworzonego przez jednostkę samorządu terytorialnego przypadających do spłaty w danym roku budżetowym, podlegająca doliczeniu zgodnie z art. 244 ustawy	0,00	0,00	0,00	0,00	0,00	0,00	0,00	0,00	0,00
9.4	Wskaznik planowanej łącznej kwoty spłaty zobowiązań, o której mowa w art. 243 ust. 1 ustawy do dochodów, po uwzględnieniu zobowiązań związku współtworzonego przez jednostkę samorządu terytorialnego oraz po uwzględnieniu ustawowych wyłączeń przypadających na dany rok	2,11%	2,78%	3,99%	3,98%	3,76%	2,93%	2,34%	1,59%	1,30%
9.5	Wskaznik dochodów bieżących powiększonych o dochody ze sprzedaży majątku oraz pomniejszonych o wydatki bieżące, do dochodów budżetu, ustalony dla danego roku (wskaznik jednostkowy)	10,55%	12,85%	13,44%	15,24%	16,57%	17,65%	18,53%	19,16%	19,70%
9.6	Dopuszczalny wskaźnik spłaty zobowiązań określony w art. 243 ust. 1 ustawy, po uwzględnieniu ustawowych wyłączeń, obliczony w oparciu o plan 3 kwartału roku poprzedzającego pierwszy rok prognozy (wskaźnik ustalony w oparciu o średnią arytmetyczną z 3 poprzednich lat)	18,50%	16,10%	12,57%	12,28%	13,84%	15,08%	16,49%	17,58%	18,45%
9.6.1	Dopuszczalny wskaźnik spłaty zobowiązań określony w art. 243 ust. 1 ustawy, po uwzględnieniu ustawowych wyłączeń, obliczony w oparciu o wykonanie roku poprzedzającego pierwszy rok prognozy (wskaźnik ustalony w oparciu o średnią arytmetyczną z 3 poprzednich lat)	20,73%	18,32%	14,80%	12,28%	13,84%	15,08%	16,49%	17,58%	18,45%
9.7	Informacja o spełnieniu wskaźnika spłaty zobowiązań określonego w art. 243 ust. 1 ustawy, po uwzględnieniu zobowiązań związku współtworzonego przez jednostkę samorządu terytorialnego oraz po uwzględnieniu ustawowych wyłączeń, obliczonego w oparciu o plan 3 kwartału roku poprzedzającego rok budżetowy	Spełniona	Spełniona	Spełniona	Spełniona	Spełniona	Spełniona	Spełniona	Spełniona	Spełniona
9.7.1	Informacja o spełnieniu wskaźnika spłaty zobowiązań określonego w art. 243 ust. 1 ustawy, po uwzględnieniu zobowiązań związku współtworzonego przez jednostkę samorządu terytorialnego oraz po uwzględnieniu ustawowych wyłączeń, obliczonego w oparciu o wykonanie roku poprzedzającego rok budżetowy	Spełniona	Spełniona	Spełniona	Spełniona	Spełniona	Spełniona	Spełniona	Spełniona	Spełniona
10	Przeznaczenie prognozowanej nadwyżki budżetowej, w tym nad:									
10.1	Spłaty kredytów, pożyczek i wykup papierów wartościowych	0,00	0,00	879 780,00	916 311,00	894 557,00	1 100 106,00	902 010,00	653 750,00	553 749,00
11	Informacje uzupełniające o wybranych rodzajach wydatków budżetowych	0,00	0,00	879 780,00	916 311,00	894 557,00	1 100 106,00	902 010,00	653 750,00	553 749,00
11.1	Wydatki bieżące na wynagrodzenia i składki od nich naliczane	14 419 142,00	15 078 664,00	15 350 100,00	15 687 802,00	16 079 997,00	0,00	0,00	0,00	0,00
11.2	Wydatki związane z funkcjonowaniem organów jednostki samorządu terytorialnego	4 097 500,00	4 252 502,00	4 329 047,00	4 424 286,00	4 534 893,00	0,00	0,00	0,00	0,00
11.3	Wydatki objęte limitem, o którym mowa w art. 226 ust. 3 pkt 4 ustawy	5 650 705,00	5 678 836,00	2 445 000,00	2 000 000,00	1 000 000,00	0,00	0,00	0,00	0,00
11.3.1	bieżące	84 014,00	168 836,00	0,00	0,00	0,00	0,00	0,00	0,00	0,00
11.3.2	majątkowe	5 566 691,00	5 509 000,00	2 445 000,00	2 000 000,00	1 000 000,00	0,00	0,00	0,00	0,00
11.4	Wydatki inwestycyjne kontynuowane	4 412 500,00	5 502 000,00	2 445 000,00	2 000 000,00	1 000 000,00	0,00	0,00	0,00	0,00
11.5	Nowe wydatki inwestycyjne	1 154 191,00	2 932 722,00	4 586 042,00	4 529 380,00	4 759 896,00	0,00	0,00	0,00	0,00
11.6	Wydatki majątkowe w formie dotacji	1 361 900,00	1 340 000,00	0,00	0,00	0,00	0,00	0,00	0,00	0,00
12	Finansowanie programów, projektów lub zadań realizowanych z udziałem środków, o których mowa w art. 5 ust. 1 pkt 2 i 3 ustawy									
12.1	Dochody bieżące na programy, projekty lub zadania finansowane z udziałem środków, o których mowa w art. 5 ust. 1 pkt 2 i 3 ustawy	243 639,00	142 161,00	0,00	0,00	0,00	0,00	0,00	0,00	0,00
12.1.1	- w tym środki określone w art. 5 ust. 1 pkt 2 ustawy	230 949,00	142 161,00	0,00	0,00	0,00	0,00	0,00	0,00	0,00
12.1.1.1	- w tym środki określone w art. 5 ust. 1 pkt 2 ustawy wynikające wyłącznie z zawartych umów na realizację programu, projektu lub zadania	230 949,00	52 836,00	0,00	0,00	0,00	0,00	0,00	0,00	0,00
12.2	Dochody majątkowe na programy, projekty lub zadania finansowane z udziałem środków, o których mowa w art. 5 ust. 1 pkt 2 i 3 ustawy	518 970,00	0,00	2 136 231,00	0,00	0,00	0,00	0,00	0,00	0,00
12.2.1	- w tym środki określone w art. 5 ust. 1 pkt 2 ustawy	518 970,00	0,00	2 136 231,00	0,00	0,00	0,00	0,00	0,00	0,00
12.2.1.1	- w tym środki określone w art. 5 ust. 1 pkt 2 ustawy wynikające wyłącznie z zawartych umów na realizację programu, projektu lub zadania	518 970,00	0,00	2 136 231,00	0,00	0,00	0,00	0,00	0,00	0,00
12.3	Wydatki bieżące na programy, projekty lub zadania finansowane z udziałem środków, o których mowa w art. 5 ust. 1 pkt 2 i 3 ustawy	84 014,00	168 836,00	0,00	0,00	0,00	0,00	0,00	0,00	0,00
12.3.1	- w tym finansowanie środkami określonymi w art. 5 ust. 1 pkt 2 ustawy	58 310,25	123 216,00	0,00	0,00	0,00	0,00	0,00	0,00	0,00
12.3.2	Wydatki bieżące na realizację programu, projektu lub zadania wynikające wyłącznie z zawartych umów z podmiotem dysponującym środkami, o których mowa w art. 5 ust. 1 pkt 2 ustawy	52 764,00	52 836,00	0,00	0,00	0,00	0,00	0,00	0,00	0,00
12.4	Wydatki majątkowe na programy, projekty lub zadania finansowane z udziałem środków, o których mowa w art. 5 ust. 1 pkt 2 i 3 ustawy	0,00	1 955 000,00	1 445 000,00	0,00	0,00	0,00	0,00	0,00	0,00
12.4.1	- w tym finansowanie środkami określonymi w art. 5 ust. 1 pkt 2 ustawy	0,00	1 231 324,00	904 907,00	0,00	0,00	0,00	0,00	0,00	0,00
12.4.2	Wydatki majątkowe na realizację programu, projektu lub zadania wynikające wyłącznie z zawartych umów z podmiotem dysponującym środkami, o których mowa w art. 5 ust. 1 pkt 2 ustawy	0,00	1 231 324,00	904 907,00	0,00	0,00	0,00	0,00	0,00	0,00

**Wieloletnia Prognoza Finansowa Gminy Pitchowice**

Lp.	Wyszczególnienie	Wieloletnia Prognoza Finansowa Gminy Pitchowice										
		2016	2017	2018	2019	2020	2021	2022	2023	2024	2025	
12.5	Wydatki na wkład krajowy w związku z umową na realizację programu, projektu lub zadania finansowanego z udziałem środków, o których mowa w art. 5 ust. 1 pkt 2 ustawy bez względu na stopień finansowania tymi środkami	25 703,75	769 296,00	540 093,00	0,00	0,00	0,00	0,00	0,00	0,00	0,00	0,00
12.5.1	w tym w związku z już zawartą umową na realizację programu, projektu lub zadania	24 000,00	747 676,00	540 093,00	0,00	0,00	0,00	0,00	0,00	0,00	0,00	0,00
12.6	Wydatki na wkład krajowy w związku z zawartą po dniu 1 stycznia 2013 r. umową na realizację programu, projektu lub zadania finansowanego w co najmniej 60% środkami, o których mowa w art. 5 ust. 1 pkt 2 ustawy bez względu na stopień finansowania tymi środkami	24 000,00	747 676,00	540 093,00	0,00	0,00	0,00	0,00	0,00	0,00	0,00	0,00
12.6.1	w tym w związku z już zawartą umową na realizację programu, projektu lub zadania	24 000,00	747 676,00	540 093,00	0,00	0,00	0,00	0,00	0,00	0,00	0,00	0,00
12.7	Przechochy z tytułu kredytów, pożyczek, emisji papierów wartościowych powstające w związku z umową na realizację programu, projektu lub zadania finansowanego z udziałem środków, o których mowa w art. 5 ust. 1 pkt 2 ustawy bez względu na stopień finansowania tymi środkami	0,00	0,00	0,00	0,00	0,00	0,00	0,00	0,00	0,00	0,00	0,00
12.7.1	w tym w związku z już zawartą umową na realizację programu, projektu lub zadania	0,00	0,00	0,00	0,00	0,00	0,00	0,00	0,00	0,00	0,00	0,00
12.8	Przechochy z tytułu kredytów, pożyczek, emisji papierów wartościowych powstające w związku z zawartą po dniu 1 stycznia 2013 r. umową na realizację programu, projektu lub zadania finansowanego w co najmniej 60% środkami, o których mowa w art. 5 ust. 1 pkt 2 ustawy	0,00	0,00	0,00	0,00	0,00	0,00	0,00	0,00	0,00	0,00	0,00
12.8.1	w tym w związku z już zawartą umową na realizację programu, projektu lub zadania	0,00	0,00	0,00	0,00	0,00	0,00	0,00	0,00	0,00	0,00	0,00
13	<b>Kwoty dotyczące przejęcia i spłaty zobowiązań po samorządnych zakładach opieki zdrowotnej oraz pokrycia ujemnego wyniku</b>	<b>x</b>	<b>x</b>	<b>x</b>	<b>x</b>	<b>x</b>	<b>x</b>	<b>x</b>	<b>x</b>	<b>x</b>	<b>x</b>	<b>x</b>
13.1	Kwoty zobowiązań wynikających z przejęcia przez jednostkę samorządu terytorialnego zobowiązań po likwidowanych i przejętych samodzielnych zakładach opieki zdrowotnej	0,00	0,00	0,00	0,00	0,00	0,00	0,00	0,00	0,00	0,00	0,00
13.2	Dochody budżetowe z tytułu dotacji celowej z budżetu państwa, o której mowa w art. 196 ustawy z dnia 15 kwietnia 2011 r. o działalności leczniczej (Dz.U. Nr 112, poz. 654, z późn. zm.)	0,00	0,00	0,00	0,00	0,00	0,00	0,00	0,00	0,00	0,00	0,00
13.3	Wysokość zobowiązań podlegających umorzeniu, o którym mowa w art. 190 ustawy o działalności leczniczej	0,00	0,00	0,00	0,00	0,00	0,00	0,00	0,00	0,00	0,00	0,00
13.4	Wydatki na spłatę przejętych zobowiązań samodzielnego publicznego zakładu opieki zdrowotnej na zasadach określonych w przepisach o działalności leczniczej	0,00	0,00	0,00	0,00	0,00	0,00	0,00	0,00	0,00	0,00	0,00
13.5	Wydatki na spłatę przejętych zobowiązań samodzielnego publicznego zakładu opieki zdrowotnej na zasadach określonych w przepisach o działalności leczniczej	0,00	0,00	0,00	0,00	0,00	0,00	0,00	0,00	0,00	0,00	0,00
13.6	Wydatki na spłatę zobowiązań samodzielnego publicznego zakładu opieki zdrowotnej do końca 2011 r. na podstawie przepisów o zakładach opieki zdrowotnej	0,00	0,00	0,00	0,00	0,00	0,00	0,00	0,00	0,00	0,00	0,00
13.7	Wydatki bieżące na pokrycie ujemnego wyniku finansowego samodzielnego publicznego zakładu opieki zdrowotnej	0,00	0,00	0,00	0,00	0,00	0,00	0,00	0,00	0,00	0,00	0,00
14	<b>Dane uzupełniające o długu i jego spłacie</b>	<b>x</b>	<b>x</b>	<b>x</b>	<b>x</b>	<b>x</b>	<b>x</b>	<b>x</b>	<b>x</b>	<b>x</b>	<b>x</b>	<b>x</b>
14.1	Spłaty rat kapitałowych oraz wykup papierów wartościowych, o których mowa w pkt. 5.1., wynikające wyłącznie z tytułu zobowiązań już zrealizowanych	615 815,00	808 402,00	825 391,00	759 926,00	688 172,00	333 721,00	185 625,00	0,00	0,00	0,00	0,00
14.2	Kwota długu, którego planowana spłata dokona się z wydatków budżetu	0,00	0,00	0,00	0,00	0,00	0,00	0,00	0,00	0,00	0,00	0,00
14.3	Wydatki zaniejszające dług w tym	0,00	0,00	0,00	0,00	0,00	0,00	0,00	0,00	0,00	0,00	0,00
14.3.1	spłata zobowiązań wymaganych z lat poprzednich, innych niż w pkt 14.3.3	0,00	0,00	0,00	0,00	0,00	0,00	0,00	0,00	0,00	0,00	0,00
14.3.2	związane z umowami zależnymi do tytułów dłużnych wliczonych do państwowego długu publicznego	0,00	0,00	0,00	0,00	0,00	0,00	0,00	0,00	0,00	0,00	0,00
14.3.3	wpłaty z tytułu wymaganych poręczeń i gwarancji	0,00	0,00	0,00	0,00	0,00	0,00	0,00	0,00	0,00	0,00	0,00
14.4	Wynik operacji nielosowych wpływających na kwotę długu (m.in. umorzenia, różnice kursowe)	0,00	0,00	0,00	0,00	0,00	0,00	0,00	0,00	0,00	0,00	0,00
15	<b>Dane dotyczące emitowanych obligacji przychodowych</b>	<b>x</b>	<b>x</b>	<b>x</b>	<b>x</b>	<b>x</b>	<b>x</b>	<b>x</b>	<b>x</b>	<b>x</b>	<b>x</b>	<b>x</b>

WÓJT  
Maciej Gogol

SKARBNIK  
Barbara Malyszowicz

REKONSTRUKCJA...  
15.04.2016

INSPEKTOR  
Agnieszka Kulik