

Zarządzenie Nr 0050. 21 .2015

Wójta Gminy Pilchowice

z dnia 26 lutego 2015 roku

w sprawie: zmiany Wieloletniej Prognozy Finansowej Gminy Pilchowice na lata 2015 – 2018.

Na podstawie art. 232 ustawy z dnia 27 sierpnia 2009 r. o finansach publicznych (tekst jednolity Dz. U. z 2013 r. poz. 885 z późniejszymi zmianami)

Wójt Gminy Pilchowice
postanawia:

§ 1


Dokonać zmiany Wieloletniej Prognozy Finansowej Gminy Pilchowice na lata 2015-2018 zgodnie z tabelą nr 1.

§ 2

Wykonanie zarządzenia powierza się Skarbnikowi Gminy.

§ 3

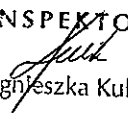
Zarządzenie wchodzi w życie z dniem podjęcia.

WÓJT

Maciej Gogulla


SKARBNIK


Barbara Makymowicz

INSPEKTOR


Agnieszka Kulik

RADCA PRAWNY


Łukasz Obremski

**WÓJT GMINY
PILCHOWICE**

**Objaśnienia do Zarządzenia w sprawie zmiany Wieloletniej Prognozy Finansowej Gminy
Pilchowice na lata 2015 – 2018.**

Poszczególne pozycje Wieloletniej Prognozy Finansowej w kolumnie na 2015 rok zostały dostosowane do planu dochodów i wydatków oraz przychodów budżetu Gminy na 2015 rok. Zmiany Wieloletniej Prognozy Finansowej są następstwem wprowadzonych Zarządzeń Wójta Gminy oraz podjętych Uchwał Rady Gminy.

Przychody budżetu zostały zwiększone o kwotę 404.822,00 zł poprzez wprowadzenie wolnych środków, o których mowa w art. 217 ust. 2 pkt 6 ustawy. W wyniku wprowadzonych zmian deficyt budżetu wzrósł do wysokości 499.931,00 zł. Źródłem sfinansowania deficytu są wolne środki.

Informacje uzupełniające o wybranych rodzajach wydatków budżetowych dostosowano do wartości wynikających z budżetu na 2015 rok. Zmiany w wykazie przedsięwzięć wprowadzone Uchwałą Rady Gminy spowodowały zmianę kwoty wydatków majątkowych oraz kwot wydatków objętych limitem o którym mowa w art. 226 ust. 3 pkt 4 ustawy o finansach publicznych.

~~WÓJT~~
Maciej Gogulla

SKARBNIK

Barbara Muzymowicz

INSPEKTOR

Agnieszka Kulik

Wieloletnia Prognoza Finansowa na lata 2015-2018

Lp.	Wyszczególnienie	2015-2018									
		2015	2016	2017	2018	2019	2020	2021	2022		
1	Dochoły ogółem	31 218 441,26	33 053 287,00	34 230 665,00	35 391 892,00	36 807 567,00	38 206 255,00	39 619 886,00	40 966 962,00		
1.1	Dochoły bieżące	31 585 503,26	32 753 287,00	34 030 665,00	35 391 892,00	36 807 567,00	38 206 255,00	39 619 886,00	40 966 962,00		
1.1.1	dochoły z tytułu udziału we wpływach z podatku dochodowego od osób fizycznych	10 570 000,00	10 961 090,00	11 388 572,00	11 844 115,00	0,00	0,00	0,00	0,00		
1.1.2	dochoły z tytułu udziału we wpływach z podatku dochodowego od osób prawnych	100 000,00	103 700,00	107 744,00	112 054,00	0,00	0,00	0,00	0,00		
1.1.3	podatki i opłaty	8 338 490,00	8 667 734,00	9 005 796,00	9 366 028,00	0,00	0,00	0,00	0,00		
1.1.3.1	z podatku od nieruchomości	4 217 000,00	4 373 029,00	4 543 571,00	4 725 577,00	0,00	0,00	0,00	0,00		
1.1.4	z subwencji ogólnej	9 448 528,00	9 798 123,00	10 180 250,00	10 587 460,00	0,00	0,00	0,00	0,00		
1.1.5	z tytułu dojazdów i środków przeznaczonych na cele bieżące	2 898 844,26	3 005 222,00	3 122 425,00	3 247 323,00	0,00	0,00	0,00	0,00		
1.2	Dochoły majątkowe, w tym	1 632 938,00	300 000,00	200 000,00	200 000,00	0,00	0,00	0,00	0,00		
1.2.1	ze sprzedaży majątku	200 000,00	300 000,00	200 000,00	200 000,00	0,00	0,00	0,00	0,00		
1.2.2	z tytułu donacji oraz środków przeznaczonych na inwestycje	1 432 938,00	0,00	0,00	0,00	0,00	0,00	0,00	0,00		
2	Wydatki ogółem	33 718 372,26	32 547 339,00	33 412 600,00	34 606 123,00	36 084 298,00	37 583 226,00	39 403 761,00	40 781 337,00		
2.1	Wydatki bieżące, w tym:	26 671 514,26	26 842 739,00	27 406 437,00	28 091 598,00	28 765 796,00	29 456 175,00	30 163 123,00	30 887 038,00		
2.1.1	z tytułu poręczeń i gwarancji	0,00	0,00	0,00	0,00	0,00	0,00	0,00	0,00		
2.1.1.1	w tym: gwarancje i poręczenia podlegające wyłączeniu z limitu spłaty zobowiązań, o którym mowa w art. 243 ustawy	0,00	0,00	0,00	0,00	0,00	0,00	0,00	0,00		
2.1.2	na spłatę przejętych zobowiązań samodzielnego publicznego zakładu opieki zdrowotnej przekształconego na zasadach określonych w przepisach o działalności leczniczej, w wysokości w jakiej nie podlegają finansowaniu dojeżdża z budżetu państwa	0,00	0,00	0,00	0,00	0,00	0,00	0,00	0,00		
2.1.3	wydatki na obsługę długu, w tym:	160 000,00	130 000,00	104 000,00	77 000,00	51 000,00	27 000,00	10 000,00	4 000,00		
2.1.3.1	odsetki i dyskonta określone w art. 243 ust. 1 ustawy, w tym:	160 000,00	130 000,00	104 000,00	77 000,00	51 000,00	27 000,00	10 000,00	4 000,00		
2.1.3.1.1	odsetki i dyskonta podlegające wyłączeniu z limitu spłaty zobowiązań, o którym mowa w art. 243 ustawy, w terminie nie dłuższym niż 90 dni po zakończeniu programu, projektu lub zadania i otrzymaniu refundacji z tych środków (bez odsetek i dyskonta od zobowiązań na wkład krajowy)	0,00	0,00	0,00	0,00	0,00	0,00	0,00	0,00		
2.1.3.1.2	odsetki i dyskonta podlegające wyłączeniu z limitu spłaty zobowiązań, o którym mowa w art. 243 ustawy, z tytułu zobowiązań zaciągniętych na wkład krajowy	0,00	0,00	0,00	0,00	0,00	0,00	0,00	0,00		
2.2	Wydatki majątkowe	7 046 858,00	5 704 600,00	6 006 163,00	6 514 525,00	7 318 502,00	8 127 051,00	9 240 638,00	9 894 299,00		
3	Wynik budżetu	-499 931,00	505 948,00	818 065,00	785 769,00	723 269,00	623 029,00	216 125,00	185 625,00		
4	Przychody budżetu	1 187 866,00	3 112 19,00	0,00	0,00	0,00	0,00	0,00	0,00		
4.1	Nadwyżka budżetowa z lat ubiegłych	0,00	0,00	0,00	0,00	0,00	0,00	0,00	0,00		
4.1.1	w tym na pokrycie deficytu budżetu	0,00	0,00	0,00	0,00	0,00	0,00	0,00	0,00		
4.2	Wolne środki, o których mowa w art. 217 ust.2 pkt 6 ustawy	819 329,00	0,00	0,00	0,00	0,00	0,00	0,00	0,00		
4.2.1	w tym na pokrycie deficytu budżetu	499 931,00	0,00	0,00	0,00	0,00	0,00	0,00	0,00		
4.3	Kredyty, pożyczki, emisja papierów wartościowych	338 735,00	311 219,00	0,00	0,00	0,00	0,00	0,00	0,00		
4.3.1	w tym na pokrycie deficytu budżetu	0,00	0,00	0,00	0,00	0,00	0,00	0,00	0,00		
4.4	Inne przychody niezwiązane z zaciąganiem długu	29 802,00	0,00	0,00	0,00	0,00	0,00	0,00	0,00		
4.4.1	w tym na pokrycie deficytu budżetu	0,00	0,00	0,00	0,00	0,00	0,00	0,00	0,00		
5	Rozchody budżetu	687 935,00	817 167,00	818 065,00	785 769,00	723 269,00	623 029,00	216 125,00	185 625,00		
5.1	Spłaty na kapitałowych kredytów i pożyczek oraz wykup papierów wartościowych	687 935,00	817 167,00	818 065,00	785 769,00	723 269,00	623 029,00	216 125,00	185 625,00		
5.1.1	w tym łączna kwota przypadających na dany rok kwot ustawowych wyłączeń z limitu spłaty zobowiązań, o której mowa w art. 243 ustawy, z tego:	0,00	0,00	0,00	0,00	0,00	0,00	0,00	0,00		
5.1.1.1	kwota przypadających na dany rok kwot ustawowych wyłączeń określonych w art. 243 ust. 3 ustawy	0,00	0,00	0,00	0,00	0,00	0,00	0,00	0,00		
5.1.1.2	kwota przypadających na dany rok kwot ustawowych wyłączeń określonych w art. 243 ust. 3a ustawy	0,00	0,00	0,00	0,00	0,00	0,00	0,00	0,00		
5.1.1.3	kwota przypadających na dany rok kwot ustawowych wyłączeń innych niż określone w art. 243 ustawy	0,00	0,00	0,00	0,00	0,00	0,00	0,00	0,00		
5.2	Inne rozchody niezwiązane ze spłatą długu	0,00	0,00	0,00	0,00	0,00	0,00	0,00	0,00		
6	Kwota długu	3 857 830,00	3 351 862,00	2 533 817,00	1 748 048,00	1 024 775,00	401 750,00	185 625,00	0,00		
7	Kwota zobowiązań wynikających z przejęcia przez jednostkę samorządu terytorialnego zobowiązań po likwidowanych i przekształconych jednostkach zliczonych do sektora finansów publicznych	0,00	0,00	0,00	0,00	0,00	0,00	0,00	0,00		
8	Relacja zrównoważenia wydatków bieżących, o której mowa w art. 242 ustawy	x	x	x	x	x	x	x	x		
8.1	Różnica między dochodami bieżącymi a wydatkami bieżącymi	4 913 989,00	5 910 548,00	6 624 228,00	7 300 294,00	8 041 771,00	8 750 080,00	9 456 763,00	10 079 924,00		
8.2	Różnica między dochodami bieżącymi, skorygowanymi o środki a wydatkami bieżącymi, pomniejszonymi o wydatki	5 733 318,00	5 910 548,00	6 624 228,00	7 300 294,00	8 041 771,00	8 750 080,00	9 456 763,00	10 079 924,00		

Wieloletnia Prognoza Finansowa na lata 2015-2018

Lp.	Wyszczególnienie	2015		2016		2017		2018		2019		2020		2021		2022	
		x	%	x	%	x	%	x	%	x	%	x	%	x	%	x	%
9	Wskaźnik spłaty zobowiązań																
9.1	Wskaźnik planowanej łącznej kwoty spłaty zobowiązań, o której mowa w art. 243 ust. 1 ustawy do dochodów, bez uwzględnienia zobowiązań związku współtworzonego przez jednostkę samorządu terytorialnego i bez uwzględnienia ustawowych wyłączeń przypadających na dany rok.	2,55%	2,87%	2,69%	2,44%	2,10%	1,70%	1,70%	0,46%								
9.2	Wskaźnik planowanej łącznej kwoty spłaty zobowiązań, o której mowa w art. 243 ust. 1 ustawy do dochodów, bez uwzględnienia zobowiązań związku współtworzonego przez jednostkę samorządu terytorialnego, po uwzględnieniu ustawowych wyłączeń przypadających na dany rok.	2,55%	2,87%	2,69%	2,44%	2,10%	1,70%	1,70%	0,46%								
9.3	Kwota zobowiązań związku współtworzonego przez jednostkę samorządu terytorialnego przypadających do spłaty w danym roku budżetowym, podlegająca doliczeniu zgodnie z art. 244 ustawy	0,00	0,00	0,00	0,00	0,00	0,00	0,00	0,00	0,00	0,00	0,00	0,00	0,00	0,00	0,00	0,00
9.4	Wskaźnik planowanej łącznej kwoty spłaty zobowiązań, o której mowa w art. 243 ust. 1 ustawy do dochodów, po uwzględnieniu zobowiązań związku współtworzonego przez jednostkę samorządu terytorialnego oraz po uwzględnieniu ustawowych wyłączeń przypadających na dany rok.	2,55%	2,87%	2,69%	2,44%	2,10%	1,70%	1,70%	0,46%								
9.5	Wskaźnik dochodów bieżących powiększonych o dochody ze sprzedaży majątku oraz pomniejszonych o wydatki bieżące, do dochodów budżetu, ustalony dla danego roku (wskaźnik jednoroczny)	15,40%	18,79%	19,94%	20,63%	21,85%	22,90%	22,90%	24,61%								
9.6	Dopuszczalny wskaźnik spłaty zobowiązań określony w art. 243 ustawy, po uwzględnieniu ustawowych wyłączeń, obliczony w oparciu o plan 3 kwartału roku poprzedzającego pierwszy rok prognozy (wskaźnik ustalony w oparciu o średnią arytmetyczną z 3 poprzednich lat)	17,42%	16,90%	17,24%	18,04%	19,79%	20,81%	20,81%	22,87%								
9.6.1	Dopuszczalny wskaźnik spłaty zobowiązań określony w art. 243 ustawy, po uwzględnieniu ustawowych wyłączeń, obliczony w oparciu o wykonanie roku poprzedzającego pierwszy rok prognozy (wskaźnik ustalony w oparciu o średnią arytmetyczną z 3 poprzednich lat)	19,39%	18,86%	19,20%	18,04%	19,79%	20,81%	20,81%	22,87%								
9.7	Informacja o spełnieniu wskaźnika spłaty zobowiązań określonego w art. 243 ustawy, po uwzględnieniu zobowiązań związku współtworzonego przez jednostkę samorządu terytorialnego oraz po uwzględnieniu ustawowych wyłączeń, obliczonego w oparciu o plan 3 kwartałów roku poprzedzającego rok budżetowy	Spełniona	Spełniona	Spełniona	Spełniona	Spełniona	Spełniona	Spełniona	Spełniona	Spełniona	Spełniona	Spełniona	Spełniona	Spełniona	Spełniona	Spełniona	Spełniona
9.7.1	Informacja o spełnieniu wskaźnika spłaty zobowiązań określonego w art. 243 ustawy, po uwzględnieniu zobowiązań związku współtworzonego przez jednostkę samorządu terytorialnego oraz po uwzględnieniu ustawowych wyłączeń, obliczonego w oparciu o wykonanie roku poprzedzającego rok budżetowy	Spełniona	Spełniona	Spełniona	Spełniona	Spełniona	Spełniona	Spełniona	Spełniona	Spełniona	Spełniona	Spełniona	Spełniona	Spełniona	Spełniona	Spełniona	Spełniona
10	Przeznaczenie prognozowanej nadwyżki budżetowej, w tym na:																
10.1	Spłaty środków, pożyczek i wykup papierów wartościowych	0,00	505 948,00	818 065,00	785 769,00	723 269,00	623 029,00	623 029,00	185 625,00								
10.2	Spłaty środków, pożyczek i wykup papierów wartościowych	0,00	505 948,00	818 065,00	785 769,00	723 269,00	623 029,00	623 029,00	185 625,00								
11	Informacje uzupełniające o wybranych rodzajach wydatków budżetowych																
11.1	Wydatki bieżące na wynagrodzenia i składki od nich naliczane	13 019 920,00	13 313 762,00	13 593 351,00	13 933 185,00	13 933 185,00	13 933 185,00	13 933 185,00	13 933 185,00	0,00	0,00	0,00	0,00	0,00	0,00	0,00	0,00
11.2	Wydatki związane z funkcjonowaniem organów jednostki samorządu terytorialnego	3 793 338,00	3 869 945,00	3 951 214,00	4 049 995,00	4 049 995,00	4 049 995,00	4 049 995,00	4 049 995,00	0,00	0,00	0,00	0,00	0,00	0,00	0,00	0,00
11.3	Wydatki objęte limitem, o którym mowa w art. 226 ust. 3 pkt 4 ustawy	5 439 365,00	5 500 000,00	5 155 000,00	3 963 000,00	3 963 000,00	3 963 000,00	3 963 000,00	3 963 000,00	0,00	0,00	0,00	0,00	0,00	0,00	0,00	0,00
11.3.1	Wydatki objęte limitem, o którym mowa w art. 226 ust. 3 pkt 4 ustawy	810 089,00	0,00	0,00	0,00	0,00	0,00	0,00	0,00	0,00	0,00	0,00	0,00	0,00	0,00	0,00	0,00
11.3.2	Wydatki objęte limitem, o którym mowa w art. 226 ust. 3 pkt 4 ustawy	4 629 276,00	5 500 000,00	5 155 000,00	3 963 000,00	3 963 000,00	3 963 000,00	3 963 000,00	3 963 000,00	0,00	0,00	0,00	0,00	0,00	0,00	0,00	0,00
11.4	Wydatki inwestycyjne	4 629 276,00	5 500 000,00	5 155 000,00	3 963 000,00	3 963 000,00	3 963 000,00	3 963 000,00	3 963 000,00	0,00	0,00	0,00	0,00	0,00	0,00	0,00	0,00
11.5	Nowe wydatki inwestycyjne	0,00	0,00	0,00	0,00	0,00	0,00	0,00	0,00	0,00	0,00	0,00	0,00	0,00	0,00	0,00	0,00
11.6	Wydatki majątkowe w formie dotacji	1 097 000,00	0,00	0,00	0,00	0,00	0,00	0,00	0,00	0,00	0,00	0,00	0,00	0,00	0,00	0,00	0,00
12	Finansowanie programów, projektów lub zadań realizowanych z udziałem środków, o których mowa w art. 5 ust. 1 pkt 2 i 3 ustawy																
12.1	Dochody bieżące na programy, projekty lub zadania finansowane z udziałem środków, o których mowa w art. 5 ust. 1 pkt 2 i 3 ustawy	686 271,00	0,00	0,00	0,00	0,00	0,00	0,00	0,00	0,00	0,00	0,00	0,00	0,00	0,00	0,00	0,00
12.1.1	- w tym środki określone w art. 5 ust. 1 pkt 2 ustawy	541 180,00	0,00	0,00	0,00	0,00	0,00	0,00	0,00	0,00	0,00	0,00	0,00	0,00	0,00	0,00	0,00
12.1.1.1	- w tym środki określone w art. 5 ust. 1 pkt 2 ustawy	541 180,00	0,00	0,00	0,00	0,00	0,00	0,00	0,00	0,00	0,00	0,00	0,00	0,00	0,00	0,00	0,00
12.2	Dochody majątkowe na programy, projekty lub zadania finansowane z udziałem środków, o których mowa w art. 5 ust. 1 pkt 2 i 3 ustawy	601 196,00	0,00	0,00	0,00	0,00	0,00	0,00	0,00	0,00	0,00	0,00	0,00	0,00	0,00	0,00	0,00
12.2.1	- w tym środki określone w art. 5 ust. 1 pkt 2 ustawy	601 196,00	0,00	0,00	0,00	0,00	0,00	0,00	0,00	0,00	0,00	0,00	0,00	0,00	0,00	0,00	0,00
12.2.1.1	- w tym środki określone w art. 5 ust. 1 pkt 2 ustawy	534 880,00	0,00	0,00	0,00	0,00	0,00	0,00	0,00	0,00	0,00	0,00	0,00	0,00	0,00	0,00	0,00
12.3	Wydatki bieżące na programy, projekty lub zadania finansowane z udziałem środków, o których mowa w art. 5 ust. 1 pkt 2 i 3 ustawy	813 108,00	0,00	0,00	0,00	0,00	0,00	0,00	0,00	0,00	0,00	0,00	0,00	0,00	0,00	0,00	0,00
12.3.1	- w tym finansowane środkami określonymi w art. 5 ust. 1 pkt 2 ustawy	607 053,88	0,00	0,00	0,00	0,00	0,00	0,00	0,00	0,00	0,00	0,00	0,00	0,00	0,00	0,00	0,00
12.3.2	Wydatki bieżące na realizację programu, projektu lub zadania wynikające wyłącznie z zawartych umów z podmiotem dysponującym środkami, o których mowa w art. 5 ust. 1 pkt 2 ustawy	607 053,88	0,00	0,00	0,00	0,00	0,00	0,00	0,00	0,00	0,00	0,00	0,00	0,00	0,00	0,00	0,00
12.4	Wydatki majątkowe na programy, projekty lub zadania finansowane z udziałem środków, o których mowa w art. 5 ust. 1 pkt 2 i 3 ustawy	400 000,00	0,00	0,00	0,00	0,00	0,00	0,00	0,00	0,00	0,00	0,00	0,00	0,00	0,00	0,00	0,00
12.4.1	- w tym finansowane środkami określonymi w art. 5 ust. 1 pkt 2 ustawy	0,00	0,00	0,00	0,00	0,00	0,00	0,00	0,00	0,00	0,00	0,00	0,00	0,00	0,00	0,00	0,00
12.4.2	Wydatki majątkowe na realizację programu, projektu lub zadania wynikające wyłącznie z zawartych umów z podmiotem dysponującym środkami, o których mowa w art. 5 ust. 1 pkt 2 ustawy	0,00	0,00	0,00	0,00	0,00	0,00	0,00	0,00	0,00	0,00	0,00	0,00	0,00	0,00	0,00	0,00

Wieloletnia Prognoza Finansowa na lata 2015-2018

Lp.	Wyszczególnienie	2015	2016	2017	2018	2019	2020	2021	2022
12.5	Wydatki na wkład krajowy w związku z umową na realizację programu, projektu lub zadania finansowanego z udziałem środków, o których mowa w art. 5 ust. 1 pkt 2 ustawy bez względu na stopień finansowania tymi środkami	606 055,12	0,00	0,00	0,00	0,00	0,00	0,00	0,00
12.5.1	w tym w związku z już zawartą umową na realizację programu, projektu lub zadania	356 054,12	0,00	0,00	0,00	0,00	0,00	0,00	0,00
12.6	Wydatki na wkład krajowy w związku z zawartą po dniu 1 stycznia 2013 r. umową na realizację programu, projektu lub zadania finansowanego w co najmniej 60% środkami, o których mowa w art. 5 ust. 1 pkt 2 ustawy	206 054,12	0,00	0,00	0,00	0,00	0,00	0,00	0,00
12.6.1	w tym w związku z już zawartą umową na realizację programu, projektu lub zadania	206 054,12	0,00	0,00	0,00	0,00	0,00	0,00	0,00
12.7	Przebiegi z tytułu kredytów, pożyczek, emisji papierów wartościowych powstające w związku z umową na realizację programu, projektu lub zadania finansowanego z udziałem środków, o których mowa w art. 5 ust. 1 pkt 2 ustawy bez względu na stopień finansowania tymi środkami	0,00	0,00	0,00	0,00	0,00	0,00	0,00	0,00
12.7.1	w tym w związku z już zawartą umową na realizację programu, projektu lub zadania	0,00	0,00	0,00	0,00	0,00	0,00	0,00	0,00
12.8	Przebiegi z tytułu kredytów, pożyczek, emisji papierów wartościowych powstające z zawartą po dniu 1 stycznia 2013 r. umową na realizację programu, projektu lub zadania finansowanego w co najmniej 60% środkami, o których mowa w art. 5 ust. 1 pkt 2 ustawy	0,00	0,00	0,00	0,00	0,00	0,00	0,00	0,00
12.8.1	w tym w związku z już zawartą umową na realizację programu, projektu lub zadania	0,00	0,00	0,00	0,00	0,00	0,00	0,00	0,00
13	Kwoty dotyczące przejęcia i spłaty zobowiązań po samodzielnym zakładach opieki zdrowotnej oraz pokrycia ujemnego wyniku	x	x	x	x	x	x	x	x
13.1	Kwota zobowiązań wynikających z przejęcia przez jednostkę samorządu terytorialnego zobowiązań po likwidowanych i przekształconych samodzielnych zakładach opieki zdrowotnej	0,00	0,00	0,00	0,00	0,00	0,00	0,00	0,00
13.2	Dochody budżetowe z tytułu dotacji celowej z budżetu państwa, o której mowa w art. 196 ustawy z dnia 15 kwietnia 2011 r. o działalności leczniczej (Dz.U. Nr 112, poz. 654, z późn. zm.)	0,00	0,00	0,00	0,00	0,00	0,00	0,00	0,00
13.3	Wysokość zobowiązań podlegających umorzeniu, o którym mowa w art. 190 ustawy o działalności leczniczej na zasadach określonych w przepisach o działalności leczniczej	0,00	0,00	0,00	0,00	0,00	0,00	0,00	0,00
13.4	Wydatki na spłatę przejętych zobowiązań samodzielnego publicznego zakładu opieki zdrowotnej przekształconego na zasadach określonych w przepisach o działalności leczniczej	0,00	0,00	0,00	0,00	0,00	0,00	0,00	0,00
13.5	Wydatki na spłatę przejętych zobowiązań samodzielnego publicznego zakładu opieki zdrowotnej likwidowanego na zasadach określonych w przepisach o działalności leczniczej	0,00	0,00	0,00	0,00	0,00	0,00	0,00	0,00
13.6	Wydatki na spłatę zobowiązań samodzielnego publicznego zakładu opieki zdrowotnej przjętych do końca 2011 r. na podstawie przepisów o zakładach opieki zdrowotnej	0,00	0,00	0,00	0,00	0,00	0,00	0,00	0,00
13.7	Wydatki bieżące na pokrycie ujemnego wyniku finansowego samodzielnego publicznego zakładu opieki zdrowotnej	0,00	0,00	0,00	0,00	0,00	0,00	0,00	0,00
14	Dane uzupełniające o długu i jego splacie	x	x	x	x	x	x	x	x
14.1	Spłaty rat kapitałowych oraz wykup papierów wartościowych, o których mowa w pkt 5.1., wynikające wyłącznie z tytułu zobowiązań już zaciągniętych	687 935,00	643 153,00	561 026,00	528 729,00	491 229,00	491 229,00	185 625,00	185 625,00
14.2	Kwota długu, którego planowana spłata dokonana się z wydatków budżetu	0,00	0,00	0,00	0,00	0,00	0,00	0,00	0,00
14.3	Wydatki zmniejszające dług, w tym	0,00	0,00	0,00	0,00	0,00	0,00	0,00	0,00
14.3.1	spłata zobowiązań wymagalnych z lat poprzednich, innych niż w pkt 14.3.3	0,00	0,00	0,00	0,00	0,00	0,00	0,00	0,00
14.3.2	związane z umowami zalicznymi do tytułów dłużnych wliczanych do pasywów długu publicznego	0,00	0,00	0,00	0,00	0,00	0,00	0,00	0,00
14.3.3	wypłaty z tytułu wymagalnych porzeżeń i gwanancji	0,00	0,00	0,00	0,00	0,00	0,00	0,00	0,00
14.4	Wynik operacji nielosowych wpływających na kwotę długu (m.in. umorzenia, różnice kursowe)	0,00	0,00	0,00	0,00	0,00	0,00	0,00	0,00
15	Dane dotyczące emitowanych obligacji przychodowych	x	x	x	x	x	x	x	x

SKARBNIK
Barbara Miśkowskiewicz

WÓJT
Maciej Gogulski

INSPEKTOR
Agnieszka Kulik