

Zarządzenie Nr 0050.53.2013

Wójta Gminy Pilchowice

z dnia 13 maja 2013 roku

w sprawie: zmiany Wieloletniej Prognozy Finansowej Gminy Pilchowice na lata 2013 – 2016.

Na podstawie art. 232 ustawy z dnia 27 sierpnia 2009 r. o finansach publicznych (Dz. U. z 2009 r. Nr 157 poz. 1240 z późniejszymi zmianami)

Wójt Gminy Pilchowice
postanawia:

§ 1

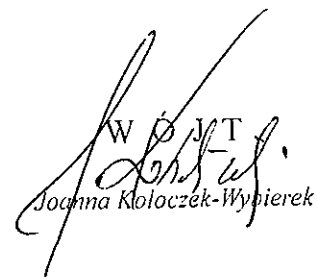
Dokonać zmiany Wieloletniej Prognozy Finansowej Gminy Pilchowice na lata 2013-2016 zgodnie z tabelą nr 1.

§ 2


Wykonanie zarządzenia powierza się Skarbnikowi Gminy.

§ 3


Zarządzenie wchodzi w życie z dniem podjęcia.

WÓJT

Joanna Kłoczek-Wypierek

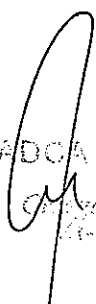
SKARBNIK


Barbara Maksymowicz

INSPEKTOR


Agnieszka Kulik

RADCA PRAWNY


Marek Piliński
76-269-1

Wieloletnia Prognoza Finansowa na lata 2013 - 2016

		Wyszczególnienie										
Lp.		2013	2014	2015	2016	2017	2018	2019	2020	2021	2022	
1	Dochody ogółem	28 785 181,01	27 950 917,00	28 083 699,00	29 087 047,00	29 805 842,00	30 938 464,00	32 021 310,00	33 110 035,00	34 169 556,00	35 228 812,00	
1.1	Dochody bieżące, w tym:	27 032 331,01	26 650 917,00	27 583 699,00	28 687 047,00	29 802 842,00	30 938 464,00	32 021 310,00	33 110 035,00	34 169 556,00	35 228 812,00	
1.1.1	dochody z tytułu udziału we wpływach z podatku dochodowego od osób fizycznych	8 506 543,00	8 719 207,00	9 024 379,00	9 385 354,00	9 802 842,00	10 218 817,00	10 649 792,00	11 090 767,00	11 541 742,00	12 002 717,00	
1.1.2	dochody z tytułu udziału we wpływach z podatku dochodowego od osób prawnych	35 000,00	35 875,00	37 131,00	38 616,00	40 101,00	41 586,00	43 071,00	44 556,00	46 041,00	47 526,00	
1.1.3	podatki i opłaty, w tym:	6 834 733,00	6 967 676,00	7 211 545,00	7 500 001,00	7 788 446,00	8 076 891,00	8 365 336,00	8 653 781,00	8 942 226,00	9 230 671,00	
1.1.3.1	z podatku od nieruchomości	3 980 000,00	4 079 500,00	4 222 283,00	4 391 174,00	4 560 068,00	4 728 963,00	4 897 858,00	5 066 753,00	5 235 648,00	5 404 543,00	
1.1.4	z subwencji ogólnej	8 150 416,00	7 584 548,00	7 850 007,00	8 164 007,00	8 514 501,00	8 865 000,00	9 215 499,00	9 565 998,00	9 916 497,00	10 266 996,00	
1.1.5	z tytułu dotacji i środków przeznaczonych na cele bieżące	3 016 406,01	2 847 943,00	2 947 620,00	3 065 525,00	3 183 419,00	3 301 314,00	3 419 209,00	3 537 104,00	3 655 000,00	3 772 895,00	
1.2	Dochody majątkowe, w tym:	1 752 850,00	1 300 000,00	500 000,00	400 000,00	400 000,00	400 000,00	400 000,00	400 000,00	400 000,00	400 000,00	
1.2.1	ze sprzedaży majątku	500 000,00	500 000,00	500 000,00	400 000,00	400 000,00	400 000,00	400 000,00	400 000,00	400 000,00	400 000,00	
1.2.2	z tytułu dotacji oraz środków przeznaczonych na inwestycje	482 850,00	0,00	0,00	0,00	0,00	0,00	0,00	0,00	0,00	0,00	
2	Wydatki ogółem	31 628 405,01	28 101 197,00	27 903 358,00	28 070 085,00	28 868 340,00	30 146 158,00	31 229 004,00	32 317 729,00	33 406 454,00	34 495 180,00	
2.1	Wydatki bieżące, w tym:	24 772 251,01	24 500 048,00	25 112 549,00	25 740 363,00	26 383 872,00	27 017 085,00	27 665 495,00	28 329 467,00	29 009 374,00	29 705 599,00	
2.1.1	z tytułu poręczeń i gwarancji, w tym:	0,00	0,00	0,00	0,00	0,00	0,00	0,00	0,00	0,00	0,00	
2.1.1.1	gwarancje i poręczenia podlegające wyłączeniu z limitów spłaty zobowiązań określonych w art. 243 ust. 3 pkt 2 ustawy z dnia 27 sierpnia 2009 r. o finansach publicznych (Dz. U. Nr 157, poz. 1240, z późn. zm.) lub art. 169 ust. 3 pkt 2 ustawy z dnia 30 czerwca 2005 r. o finansach publicznych (Dz. U. Nr 249, poz. 2194, z późn. zm.)	0,00	0,00	0,00	0,00	0,00	0,00	0,00	0,00	0,00	0,00	
2.1.2	na spłatę przejętych zobowiązań samodzielnego publicznego zakładu opieki zdrowotnej, przekształconego na zasadach określonych w przepisach o działalności leczniczej, w wysokości w jakiej nie podlegają sfinansowaniu dotacją z budżetu państwa	0,00	0,00	0,00	0,00	0,00	0,00	0,00	0,00	0,00	0,00	
2.1.3	wydatki na obsługę długu, w tym:	200 000,00	420 000,00	370 000,00	315 000,00	258 000,00	203 000,00	154 000,00	104 000,00	55 000,00	16 000,00	
2.1.3.1	odsetki i dyskonta określone w art. 243 ust. 1 ustawy lub art. 169 ust. 1 ufp z 2005 r.	200 000,00	420 000,00	370 000,00	315 000,00	258 000,00	203 000,00	154 000,00	104 000,00	55 000,00	16 000,00	
2.2	Wydatki majątkowe	6 856 154,00	3 601 149,00	2 790 809,00	2 329 722,00	2 484 468,00	3 129 073,00	3 563 509,00	3 988 262,00	4 490 280,00	5 169 561,00	
3	Wynik budżetu	-2 843 224,00	-150 280,00	180 341,00	1 016 962,00	937 502,00	792 306,00	792 306,00	792 306,00	669 902,00	353 652,00	
4	Przechody budżetu	3 397 261,00	1 079 020,00	748 149,00	0,00	0,00	0,00	0,00	0,00	0,00	0,00	
4.1	Nadwyżka budżetowa z lat ubiegłych, w tym:	0,00	0,00	0,00	0,00	0,00	0,00	0,00	0,00	0,00	0,00	
4.1.1	na pokrycie deficytu budżetu	0,00	0,00	0,00	0,00	0,00	0,00	0,00	0,00	0,00	0,00	
4.2	Wolne środki, o których mowa w art. 217 ust. 2 pkt 6 ustawy, w tym:	0,00	0,00	0,00	0,00	0,00	0,00	0,00	0,00	0,00	0,00	
4.2.1	na pokrycie deficytu budżetu	0,00	0,00	0,00	0,00	0,00	0,00	0,00	0,00	0,00	0,00	
4.3	Kredyty, pożyczki, emisja papierów wartościowych, w tym:	3 397 261,00	1 079 020,00	748 149,00	0,00	0,00	0,00	0,00	0,00	0,00	0,00	
4.3.1	na pokrycie deficytu budżetu	2 843 224,00	150 280,00	0,00	0,00	0,00	0,00	0,00	0,00	0,00	0,00	
4.4	Inne przychody niezwiązane z osiągnięciem długu, w tym:	0,00	0,00	0,00	0,00	0,00	0,00	0,00	0,00	0,00	0,00	
4.4.1	na pokrycie deficytu budżetu	0,00	0,00	0,00	0,00	0,00	0,00	0,00	0,00	0,00	0,00	
5	Rozchody budżetu	554 037,00	928 740,00	928 490,00	1 016 962,00	937 502,00	792 306,00	792 306,00	792 306,00	669 902,00	353 652,00	
5.1	Spłaty rat kapitałowych kredytów i pożyczek oraz wykup papierów wartościowych, w tym:	554 037,00	928 740,00	928 490,00	1 016 962,00	937 502,00	792 306,00	792 306,00	792 306,00	669 902,00	353 652,00	
5.1.1	łączna kwota przypadających na dany rok kwot wyłączeń określonych w art. 243 ust. 3 pkt 1 ustawy (lub art. 169 ust. 3 pkt 1 ufp z 2005 r.), art. 121a ustawy z dnia 27 sierpnia 2009 r. - Przepisy wprowadzające ustawę o finansach publicznych (Dz. U. Nr 157, poz. 1241, z późn. zm.) oraz art. 36 ustawy z dnia 7 grudnia 2012 r. o zmianie niektórych ustaw związanych z realizacją ustawy budżetowej (Dz. U. poz. 1456), w tym:	0,00	0,00	0,00	0,00	0,00	0,00	0,00	0,00	0,00	0,00	
5.1.1.1	kwota przypadających na dany rok kwot wyłączeń określonych w art. 243 ust. 3 pkt 1 ustawy lub art. 169 ust. 3 pkt 1 ufp z 2005 r.	0,00	0,00	0,00	0,00	0,00	0,00	0,00	0,00	0,00	0,00	
5.2	Inne rozchody niezwiązane ze spłatą długu	5 384 997,00	5 535 277,00	5 354 936,00	4 337 974,00	3 400 472,00	2 608 166,00	1 815 860,00	1 023 554,00	353 652,00	0,00	
6	Kwota długu	0,00	0,00	0,00	0,00	0,00	0,00	0,00	0,00	0,00	0,00	
6.1	Łączna kwota wyłączeń z ograniczeń długu określonych w art. 170 ust. 3 ufp z 2005 r. oraz w art. 36 ustawy o zmianie niektórych ustaw związanych z realizacją ustawy budżetowej, w tym:	0,00	0,00	0,00	0,00	0,00	0,00	0,00	0,00	0,00	0,00	
6.1.1	kwota wyłączeń z ograniczeń długu określonych w art. 170 ust. 3 ufp z 2005 r.	0,00	0,00	0,00	0,00	0,00	0,00	0,00	0,00	0,00	0,00	
6.2	Wskaźnik zadłużenia do dochodów ogółem określony w art. 170 ufp z 2005 r., bez uwzględnienia wyłączeń określonych w pkt 6.1.	18,71%	19,80%	19,07%	14,91%	11,41%	8,43%	5,67%	3,09%	1,03%	0,00%	
6.3	Wskaźnik zadłużenia do dochodów ogółem, o którym mowa w art. 170 ufp z 2005 r., po uwzględnieniu wyłączeń określonych w pkt 6.1.	18,71%	19,80%	19,07%	14,91%	11,41%	8,43%	5,67%	3,09%	1,03%	0,00%	

Wieloletnia Prognoza Finansowa na lata 2013 - 2016

		Wyszczególnienie										
Lp.		2013	2014	2015	2016	2017	2018	2019	2020	2021	2022	
7	Kwota zobowiązań wynikających z przejęcia przez jednostkę samorządu terytorialnego zobowiązań po likwidowanych i przekształconych jednostkach zaliczanych do sektora finansów publicznych	0,00	0,00	0,00	0,00	0,00	0,00	0,00	0,00	0,00	0,00	
8	Relacja zrównoważenia wydatków bieżących, o której mowa w art. 242 ustawy	x	x	x	x	x	x	x	x	x	x	
8.1	Różnica między dochodami bieżącymi a wydatkami bieżącymi	2 260 080,00	2 150 869,00	2 471 150,00	2 946 684,00	3 421 970,00	3 921 379,00	4 355 815,00	4 780 568,00	5 160 182,00	5 523 213,00	
8.2	Różnica między dochodami bieżącymi, powiększonymi o nadwyżkę budżetową określoną w pkt 4.1.1 i wolne środki określone w pkt 4.2 a wydatkami bieżącymi, pomniejszonym o wydatki określone w pkt 2.1.2.	2 260 080,00	2 150 869,00	2 471 150,00	2 946 684,00	3 421 970,00	3 921 379,00	4 355 815,00	4 780 568,00	5 160 182,00	5 523 213,00	
9	Wskaźnik spłaty zobowiązań	x	x	x	x	x	x	x	x	x	x	
9.1	Wskaźnik planowanej łącznej kwoty spłaty zobowiązań, o której mowa w art. 169 ust. 1 ufp z 2005 r. do dochodów ogółem, bez uwzględnienia wyłączeń określonych w pkt 5.1.1.	2,62%	4,83%	4,62%	4,58%	4,01%	3,22%	2,96%	2,71%	2,12%	1,05%	
9.2	Wskaźnik planowanej łącznej kwoty spłaty zobowiązań, o której mowa w art. 169 ust. 1 ufp z 2005 r. do dochodów ogółem, po uwzględnieniu wyłączeń przypadających na dany rok określonych w pkt 5.1.1.	2,62%	4,83%	4,62%	4,58%	4,01%	3,22%	2,96%	2,71%	2,12%	1,05%	
9.3	Wskaźnik planowanej łącznej kwoty spłaty zobowiązań, o której mowa w art. 243 ust. 1 ustawy do dochodów ogółem, bez uwzględnienia zobowiązań związku współtworzonego przez jednostkę samorządu terytorialnego i bez uwzględnienia wyłączeń przypadających na dany rok określonych w pkt 5.1.1.	2,62%	4,83%	4,62%	4,58%	4,01%	3,22%	2,96%	2,71%	2,12%	1,05%	
9.4	Wskaźnik planowanej łącznej kwoty spłaty zobowiązań, o której mowa w art. 243 ust. 1 ustawy do dochodów ogółem, bez uwzględnienia zobowiązań związku współtworzonego przez jednostkę samorządu terytorialnego, po uwzględnieniu wyłączeń przypadających na dany rok określonych w pkt 5.1.1.	2,62%	4,83%	4,62%	4,58%	4,01%	3,22%	2,96%	2,71%	2,12%	1,05%	
9.5	Kwota zobowiązań związku współtworzonego przez jednostkę samorządu terytorialnego przypadających do spłaty w danym roku budżetowym, podlegająca doliczeniu zgodnie z art. 244 ustawy	0,00	0,00	0,00	0,00	0,00	0,00	0,00	0,00	0,00	0,00	
9.6	Wskaźnik planowanej łącznej kwoty spłaty zobowiązań, o której mowa w art. 243 ust. 1 ustawy do dochodów ogółem, po uwzględnieniu zobowiązań związku współtworzonego przez jednostkę samorządu terytorialnego oraz po uwzględnieniu wyłączeń przypadających na dany rok określonych w pkt 5.1.1.	2,62%	4,83%	4,62%	4,58%	4,01%	3,22%	2,96%	2,71%	2,12%	1,05%	
9.6.1	Wskaźnik jednoroczny (prawa strona wzoru z art. 243)	9,59%	9,48%	10,58%	11,51%	11,48%	12,67%	13,60%	14,44%	15,10%	15,68%	
9.7	Dopuszczalny wskaźnik spłaty zobowiązań określony w art. 243 ustawy, po uwzględnieniu wyłączeń określonych w art. 36 ustawy z dnia 7 grudnia 2012 r. o zmianie niektórych ustaw związanych z realizacją ustawy budżetowej, obliczony w oparciu o plan 3 kwartałów roku poprzedzającego rok budżetowy	11,07%	11,49%	9,60%	9,88%	10,52%	11,19%	11,89%	12,58%	13,57%	14,38%	
9.7.1	Dopuszczalny wskaźnik spłaty zobowiązań określony w art. 243 ustawy, po uwzględnieniu wyłączeń określonych w art. 36 ustawy z dnia 7 grudnia 2012 r. o zmianie niektórych ustaw związanych z realizacją ustawy budżetowej, obliczony w oparciu o wykonanie roku poprzedzającego rok budżetowy	13,48%	13,90%	12,02%	9,88%	10,52%	11,19%	11,89%	12,58%	13,57%	14,38%	
9.8	Informacja o spełnieniu wskaźnika spłaty zobowiązań określonego w art. 243 ustawy, po uwzględnieniu zobowiązań związku współtworzonego przez jednostkę samorządu terytorialnego oraz po uwzględnieniu wyłączeń określonych w pkt 5.1.1., obliczonego w oparciu o wykonanie roku poprzedzającego rok budżetowy	Spełniona	Spełniona	Spełniona	Spełniona	Spełniona	Spełniona	Spełniona	Spełniona	Spełniona	Spełniona	
9.8.1	Informacja o spełnieniu wskaźnika spłaty zobowiązań określonego w art. 243 ustawy, po uwzględnieniu zobowiązań związku współtworzonego przez jednostkę samorządu terytorialnego oraz po uwzględnieniu wyłączeń określonych w pkt 5.1.1., obliczonego w oparciu o wykonanie roku poprzedzającego rok budżetowy	Spełniona	Spełniona	Spełniona	Spełniona	Spełniona	Spełniona	Spełniona	Spełniona	Spełniona	Spełniona	
10	Przeznaczenie prognozowanej nadwyżki budżetowej, w tym m:	0,00	0,00	180 341,00	1 016 962,00	937 502,00	792 306,00	792 306,00	792 306,00	669 902,00	353 652,00	
10.1	Spłaty kredytów, pożyczek i wykup papierów wartościowych	0,00	0,00	180 341,00	1 016 962,00	937 502,00	792 306,00	792 306,00	792 306,00	669 902,00	353 652,00	
11	Informacje uzupełniające o wybranych rodzajach wydatków budżetowych	x	x	x	x	x	x	x	x	x	x	
11.1	Wydatki bieżące na wynagrodzenia i składki od nich naliczane	11 914 178,00	11 775 625,00	11 893 382,00	12 012 316,00	0,00	0,00	0,00	0,00	0,00	0,00	
11.2	Wydatki związane z funkcjonowaniem organów jednostki samorządu terytorialnego	3 520 189,00	3 574 054,00	3 663 405,00	3 754 990,00	0,00	0,00	0,00	0,00	0,00	0,00	
11.3	Wydatki objęte limitem art. 226 ust. 3 ustawy, z tego:	4 047 618,00	2 645 637,00	1 316 246,00	0,00	0,00	0,00	0,00	0,00	0,00	0,00	
11.3.1	bieżące	1 300 143,00	174 939,00	0,00	0,00	0,00	0,00	0,00	0,00	0,00	0,00	
11.3.2	majątkowe	2 747 475,00	2 470 698,00	1 316 246,00	0,00	0,00	0,00	0,00	0,00	0,00	0,00	
11.4	Wydatki inwestycyjne finansowane	1 612 789,00	2 470 698,00	1 316 246,00	0,00	0,00	0,00	0,00	0,00	0,00	0,00	
11.5	Nowe wydatki inwestycyjne	1 134 686,00	0,00	0,00	0,00	0,00	0,00	0,00	0,00	0,00	0,00	
11.6	Wydatki majątkowe w formie dotacji	846 990,00	0,00	0,00	0,00	0,00	0,00	0,00	0,00	0,00	0,00	

Wieloletnia Prognoza Finansowa na lata 2013 - 2016

Lp.	Wyszczególnienie	2013	2014	2015	2016	2017	2018	2019	2020	2021	2022
12	Finansowanie programów, projektów lub zadań realizowanych z udziałem środków, o których mowa w art. 5 ust. 1 pkt 2 i 3 ustawy	x	x	x	x	x	x	x	x	x	x
12.1	Dochody bieżące na programy, projekty lub zadania finansowane z udziałem środków, o których mowa w art. 5 ust. 1 pkt 2 i 3 ustawy, w tym:	1 083 600,00	163 403,00	0,00	0,00	0,00	0,00	0,00	0,00	0,00	0,00
12.1.1	środki określone w art. 5 ust. 1 pkt 2 ustawy, w tym:	1 083 600,00	163 403,00	0,00	0,00	0,00	0,00	0,00	0,00	0,00	0,00
12.1.1.1	środki określone w art. 5 ust. 1 pkt 2 ustawy wynikające wyłącznie z zawartych umów na realizację programu, projektu lub zadania	435 347,00	5 303,00	0,00	0,00	0,00	0,00	0,00	0,00	0,00	0,00
12.2	Dochody majątkowe na programy, projekty lub zadania finansowane z udziałem środków, o których mowa w art. 5 ust. 1 pkt 2 i 3 ustawy, w tym:	0,00	0,00	0,00	0,00	0,00	0,00	0,00	0,00	0,00	0,00
12.2.1	środki określone w art. 5 ust. 1 pkt 2 ustawy, w tym:	0,00	0,00	0,00	0,00	0,00	0,00	0,00	0,00	0,00	0,00
12.2.1.1	środki określone w art. 5 ust. 1 pkt 2 ustawy wynikające wyłącznie z zawartych umów na realizację programu, projektu lub zadania	0,00	0,00	0,00	0,00	0,00	0,00	0,00	0,00	0,00	0,00
12.3	Wydatki bieżące na programy, projekty lub zadania finansowane z udziałem środków, o których mowa w art. 5 ust. 1 pkt 2 i 3 ustawy	1 300 143,00	174 939,00	0,00	0,00	0,00	0,00	0,00	0,00	0,00	0,00
12.3.1	w tym finansowane środkami określonymi w art. 5 ust. 1 pkt 2 ustawy	1 300 143,00	174 939,00	0,00	0,00	0,00	0,00	0,00	0,00	0,00	0,00
12.3.2	Wydatki bieżące na realizację programu, projektu lub zadania wynikające wyłącznie z zawartych umów z podmiotem dysponującym środkami, o których mowa w art. 5 ust. 1 pkt 2 ustawy	509 593,00	16 839,00	0,00	0,00	0,00	0,00	0,00	0,00	0,00	0,00
12.4	Wydatki majątkowe na programy, projekty lub zadania finansowane z udziałem środków, o których mowa w art. 5 ust. 1 pkt 2 i 3 ustawy	246 990,00	0,00	0,00	0,00	0,00	0,00	0,00	0,00	0,00	0,00
12.4.1	w tym finansowane środkami określonymi w art. 5 ust. 1 pkt 2 ustawy	246 990,00	0,00	0,00	0,00	0,00	0,00	0,00	0,00	0,00	0,00
12.4.2	Wydatki majątkowe na realizację programu, projektu lub zadania wynikające wyłącznie z zawartych umów z podmiotem dysponującym środkami, o których mowa w art. 5 ust. 1 pkt 2 ustawy	246 990,00	0,00	0,00	0,00	0,00	0,00	0,00	0,00	0,00	0,00
13	Kwoty dotyczące przejęcia i spłaty zobowiązań po samodzielnym publicznych zakładach opieki zdrowotnej oraz pokrycia ujemnego wyniku	x	x	x	x	x	x	x	x	x	x
13.1	Kwota zobowiązań wynikających z przejęcia przez jednostkę samorządu terytorialnego zobowiązań po likwidowanych i przekształconych samodzielnych zakładach opieki zdrowotnej	0,00	0,00	0,00	0,00	0,00	0,00	0,00	0,00	0,00	0,00
13.2	Dochody budżetowe z tytułu donacji celowej z budżetu państwa, o której mowa w art. 196 ustawy z dnia 15 kwietnia 2011 r. o działalności leczniczej (Dz.U. Nr 112, poz. 654, z późn. zm.)	0,00	0,00	0,00	0,00	0,00	0,00	0,00	0,00	0,00	0,00
13.3	Wysokość zobowiązań podlegających umorzeniu, o którym mowa w art. 190 ustawy o działalności leczniczej	0,00	0,00	0,00	0,00	0,00	0,00	0,00	0,00	0,00	0,00
13.4	Wydatki na spłatę przejętych zobowiązań samodzielnego publicznego zakładu opieki zdrowotnej przekształconego na zasadach określonych w przepisach o działalności leczniczej	0,00	0,00	0,00	0,00	0,00	0,00	0,00	0,00	0,00	0,00
13.5	Wydatki na spłatę przejętych zobowiązań samodzielnego publicznego zakładu opieki zdrowotnej likwidowanego na zasadach określonych w przepisach o działalności leczniczej	0,00	0,00	0,00	0,00	0,00	0,00	0,00	0,00	0,00	0,00
13.6	Wydatki na spłatę zobowiązań samodzielnego publicznego zakładu opieki zdrowotnej przysiężych do końca 2011 r. na podstawie przepisów o zakładach opieki zdrowotnej	0,00	0,00	0,00	0,00	0,00	0,00	0,00	0,00	0,00	0,00
13.7	Wydatki bieżące na pokrycie ujemnego wyniku finansowego samodzielnego publicznego zakładu opieki zdrowotnej	0,00	0,00	0,00	0,00	0,00	0,00	0,00	0,00	0,00	0,00
14	Dane uzupełniające o długu i jego spłacie	x	x	x	x	x	x	x	x	x	x
14.1	Spłaty rat kapitałowych oraz wykup papierów wartościowych, o których mowa w pkt. 5.1., wynikające wyłącznie z tytułu zobowiązań już zaciągniętych	554 037,00	564 537,00	539 287,00	274 100,00	242 600,00	122 404,00	122 404,00	122 404,00	0,00	0,00
14.2	Kwota długu, którego planowana spłata dokona się z wydatków budżetu	0,00	0,00	0,00	0,00	0,00	0,00	0,00	0,00	0,00	0,00
14.3	Wydatki zmniejszające dług, w tym:	0,00	0,00	0,00	0,00	0,00	0,00	0,00	0,00	0,00	0,00
14.3.1	spłata zobowiązań wymagalnych z lat poprzednich, innych niż w pkt 14.3.3	0,00	0,00	0,00	0,00	0,00	0,00	0,00	0,00	0,00	0,00
14.3.2	związane z umowami zaliczanymi do tytułów dłużnych wliczanych w państwowy dług publiczny	0,00	0,00	0,00	0,00	0,00	0,00	0,00	0,00	0,00	0,00
14.3.3	wspłaty z tytułu wymagalnych poręczeń i gwarancji	0,00	0,00	0,00	0,00	0,00	0,00	0,00	0,00	0,00	0,00
14.4	Wynik operacji niekasowych wpływających na kwotę długu (m.in. umorzenia, różnice kursowe)	0,00	0,00	0,00	0,00	0,00	0,00	0,00	0,00	0,00	0,00

Anna Koloczek-Wybyrek

SKARBNIK
Barbara Maksymowicz

INSPEKTOR
Agnieszka Kulik


Zmiana Wieloletniej Prognozy Finansowej na lata 2013 - 2016 została spowodowana:

- zmianą łącznych nakładów finansowych, limitu wydatków w 2013 roku oraz limitu zobowiązań przedsięwzięcia pn. „Termomodernizacja Domu Kultury w Żernicy”,
- zmianą nazwy przedsięwzięcia pn. „Przebudowa świetlicy wiejskiej w Wilczy” na „Przebudowa pomieszczeń świetlicy wiejskiej w Wilczy na Gminny Ośrodek Kultury, bibliotekę oraz salę biesiadną”.


W informacjach uzupełniających o wybranych rodzajach wydatków budżetowych:

- 1) w pozycji „wydatki inwestycyjne kontynuowane” oraz „nowe wydatki inwestycyjne” ujęto przedsięwzięcia wykazane w załączniku do Wieloletniej Prognozy Finansowej na lata 2013 – 2016.
- 2) w pozycji „wydatki majątkowe w formie dotacji” wykazano zaplanowane w budżecie na 2013 rok dotacje celowe planowane do udzielenia:
 - Powiatowi Gliwickiemu w kwocie 600.000,00 zł na realizację zadania pn. „Współfinansowanie przebudowy drogi powiatowej nr 2916S Żernica - Smolnica (ul. Szafranka)”,
 - Miastu Gliwice w kwocie 246.990,00 zł na dofinansowanie realizacji zadania pn. „Budowa sieci szerokopasmowej dla społeczeństwa informacyjnego 2011 na terenie gmin Górnego Śląska”.


Poszczególne pozycje Wieloletniej Prognozy Finansowej w kolumnie na 2013 rok zostały dostosowane do planu dochodów i planu wydatków budżetu Gminy na 2013 rok.

WÓJTA

Joanna Koloczek-Wybierek

SKARBNIK


Barbara Maksymowicz

INSPEKTOR


Agnieszka Kulik