

**Zarządzenie Nr 0050.145.2012
Wójta Gminy Pilchowice
z dnia 12 listopada 2012 roku**

w sprawie: przedstawienia projektu uchwały w sprawie wieloletniej prognozy finansowej Gminy Pilchowice na lata 2013 - 2016

Na podstawie art. 30 ust. 2 pkt 1 ustawy z dnia 8 marca 1990 r. o samorządzie gminnym (tekst jednolity Dz. U. z 2001 r. Nr 142 poz. 1591 z późniejszymi zmianami) oraz art. 230 ust. 1, 2 ustawy z dnia 27 sierpnia 2009 r. o finansach publicznych (Dz. U. z 2009 r. Nr 157 poz. 1240 z późniejszymi zmianami).

**Wójt Gminy Pilchowice
postanawia:**

§ 1

Przedstawić Regionalnej Izbie Obrachunkowej w Katowicach oraz Radzie Gminy w Pilchowicach projekt uchwały w sprawie wieloletniej prognozy finansowej Gminy Pilchowice na lata 2013 – 2016, zgodnie z załącznikiem nr 1 do niniejszego zarządzenia.

§ 2

Wykonanie zarządzenia powierzam Skarbnikowi Gminy.

§ 3


Zarządzenie wchodzi w życie z dniem podjęcia.

Wójt
Joanna Kólczyk-Wyberk
Joanna Kólczyk-Wyberk

INSPEKTOR
denga
Joanna Lengą

SKARBNIK
h
Barbara Małyszewicz

RADCA PRAWNY
Lukasz
Lukasz Orjemski



***Projekt wieloletniej
prognozy finansowej
Gminy Pilchowice
na lata 2013 – 2016***

Projekt
Uchwały Rady Gminy Pilchowice
w sprawie: Wieloletniej Prognozy Finansowej Gminy Pilchowice
na lata 2013 - 2016

Na podstawie art. 226, art. 227, art. 228 ust. 1 ustawy z dnia 27 sierpnia 2009 roku o finansach publicznych (Dz. U. z 2009 r. Nr 157, poz. 1240 z późniejszymi zmianami) w związku z art. 121 ust. 8, art. 122 ust. 2 ustawy z dnia 27 sierpnia 2009 roku przepisy wprowadzające ustawę o finansach publicznych (Dz. U. z 2009 r. Nr 157, poz. 1241 z późniejszymi zmianami)

Rada Gminy Pilchowice
uchwała:

§ 1

1. Wieloletnią Prognozę Finansową Gminy Pilchowice na lata 2013 – 2016 zgodnie z załączoną do niniejszej uchwały tabelą nr 1
2. Wykaz przedsięwzięć planowanych do realizacji w latach 2013 – 2016 zgodnie z załącznikiem nr 1 do niniejszej uchwały.

§ 2

1. Upoważnia się Wójta Gminy Pilchowice do zaciągania zobowiązań związanych z realizacją przedsięwzięć, o których mowa w § 1 ust. 2.
2. Upoważnia się Wójta Gminy Pilchowice do zaciągania zobowiązań z tytułu umów, których realizacja w roku budżetowym i w latach następnych jest niezbędna dla zapewnienia ciągłości działania gminy i których płatność wykracza poza rok budżetowy.

§ 3

Traci moc Uchwała Nr XVIII/140/11 Rady Gminy Pilchowice z dnia 19 grudnia 2011 roku w sprawie Wieloletniej Prognozy Finansowej Gminy Pilchowice na lata 2012 – 2015.

§ 4


Wykonanie uchwały powierza się Wójtowi Gminy Pilchowice.

§ 5


Uchwała podlega ogłoszeniu na tablicy ogłoszeń w Urzędzie Gminy oraz w Biuletynie Informacji Publicznej Gminy Pilchowice.

§ 6


Uchwała wchodzi w życie z dniem podjęcia z mocą obowiązującą od 1 stycznia 2013 roku.


Joanna Kołoczek-Wyblerek

SKARBNIK


Barbara Maksymowicz

RADCA PRAWNY


Łukasz Obremski

WIELOLETNIA PROGNOZA FINANSOWA NA LATA 2013- 2016

Lp.	Wyszczególnienie				
I.	Przeplwy bieżące				
1.	2013	2014	2015	2016	
1. Dochody bieżące	26 000 895	26 650 917	27 583 699	28 687 047	
2. Wydatki bieżące	24 019 654	24 500 048	25 112 549	25 740 363	
III W	wydatki z tytułu odliczeń od innych należności	11 659 039	11 775 626	11 893 382	12 012 316
	wydatki związane z funkcjonowaniem organów JSR	827 359	844 723	865 841	887 487
	obsługa długu	200 000	420 000	370 000	315 000
	gwarancje i poręczenia	X	X	X	X
	wydatki na przedsięwzięcia, o których mowa w art. 226 ust. 4	1 288 675	164 858	X	X
3. Wynik na przepływach bieżących	1 981 241	2 150 869	2 471 150	2 946 684	
II. Przepływy majątkowe					
1. Dochody majątkowe	971 000	1 300 000	500 000	400 000	
w tym: ze sprzedaży majątku	500 000	500 000	500 000	400 000	
2. Wydatki majątkowe	5 795 465	3 498 149	2 690 809	2 229 722	
w tym: wydatki na przedsięwzięcia, o których mowa w art. 226 ust. 4	2 403 003	2 470 698	1 316 246	X	
3. Wynik na przepływach majątkowych	-4 824 465	-2 198 149	-2 190 809	-1 829 722	
III. Dochody (I.1. + II.1.)	26 971 895	27 950 917	28 083 699	29 087 047	
IV. Wydatki (I.2. + II.2.)	29 815 119	27 998 197	27 803 358	27 970 085	
V. Wynik budżetu - nadwyżka/deficyt	-2 843 224	-47 280	280 341	1 116 962	
VI. Przeniesienie nadwyżki					
I. Regulowanie zobowiązań	X	X	280 341	1 116 962	
III Z A	splata zaciągniętych pożyczek	X	X	700 712	
	splata zaciągniętych kredytów	X	X	280 341	416 250
	wykup wyemitowanych obligacji	X	X	X	X
2. Inne	X	X	X	X	
III Z A	pożyczki do udzielenia	X	X	X	X
	inne	X	X	X	X
VII. Finansowanie deficytu					
I. Przychody zwrotne	2 843 224	47 280	X	X	
III Z A	pożyczki	867 261	47 280	X	X
	kredyty	1 975 963	X	X	X
	emisje obligacji	X	X	X	X
2. Przychody bezwrotne	X	X	X	X	
III Z A	prywatyzacja majątku	X	X	X	X
	splata udzielonych pożyczek	X	X	X	X
	nadwyżka budżetowa z lat poprzednich	X	X	X	X
	wolne środki	X	X	X	X

Lp.	Wyszczególnienie										
VIII.	Przychody										
1.	w tym: <i>pożywecki</i>	2013	2014	2015	2016	2017	2018	2019	2020	2021	2022
2.	<i>brzojdy</i>	867 261	1 079 020	748 149	X	X	X	X	X	X	X
3.	<i>wolne środki</i>	2 530 000	X	X	X	X	X	X	X	X	X
IX.	Rozchody										
1.	splata dlnu zaciągniętego	554 037	1 031 740	1 028 490	1 116 962	1 037 502	892 306	892 306	892 306	669 902	353 652
2.	splata dlnu planowanego do zaciągnięcia	X	467 203	489 203	842 862	794 902	122 404	122 404	122 404	X	X
X.	Prognoza kwoty dlnu										
1.	Dln na poczatek roku	3 244 773	6 087 997	6 135 277	5 854 936	4 737 974	3 700 472	2 808 166	1 915 860	1 023 554	353 652
2.	Dln na koniec roku	6 087 997	6 135 277	5 854 936	4 737 974	3 700 472	2 808 166	1 915 860	1 023 554	353 652	0
XI.	Dochoy bieżące	26 000 895	26 650 917	27 583 699	28 687 047	29 805 842	30 938 464	32 021 310	33 110 035	34 169 556	35 228 812
XII.	Wydatki bieżące	24 019 654	24 500 048	25 112 549	25 740 363	26 383 872	27 017 085	27 665 495	28 329 467	29 009 374	29 705 599
1.	w tym: <i>obslna dlnu</i>	200 000	420 000	370 000	315 000	258 000	203 000	154 000	104 000	55 000	16 000
XIII.	Dochoy majtkowe	971 000	1 300 000	500 000	400 000	X	X	X	X	X	X
1.	w tym: <i>ze sprzedazy majtku</i>	500 000	500 000	500 000	400 000	X	X	X	X	X	X
XIV.	Wydatki majtkowe	5 795 465	3 498 149	2 690 809	2 229 722	2 384 468	3 029 073	3 463 509	3 888 262	4 490 280	5 169 561
XV.	Dochoy ogółem	26 971 895	27 950 917	28 083 699	29 087 047	29 805 842	30 938 464	32 021 310	33 110 035	34 169 556	35 228 812
XVI.	Wydatki ogółem	29 815 119	27 998 197	27 803 358	27 970 085	28 768 340	30 046 158	31 129 004	32 217 729	33 499 654	34 875 160
XVII.	Limity zaciągnięcia zobowiązań										
XVII.1	Ustawa z dnia 30 czerwca 2005 r. o finansach publicznych (Dz.U. nr 249, poz. 2104 ze zm.)										
a)	relacja z art. 169	2,80%	X	X	X	X	X	X	X	X	X
b)	relacja z art. 170	22,57%	X	X	X	X	X	X	X	X	X
XVII.2	Relacja, o której mowa w art. 243 ustawy z dnia 27 sierpnia 2009r. O finansach publicznych (Dz.U. nr 157, poz. 1240)	2,80%<11,07%	5,19%<11,36%	4,98%<9,47%	4,92%<9,75%	4,35%<10,52%	3,54%<11,19%	3,27%<11,89%	3,01%<12,58%	2,12%<13,57%	1,05%<14,38%
XVII.3	Rzeczywista obslna zadłużenia (R+O)/Dochoy ogółem	X	5,19%	4,98%	4,92%	4,35%	3,54%	3,27%	3,01%	2,12%	1,05%
XVIII.	Finansowanie splaty dlnu										
1.	dochoy własne	X	X	X	1 116 962	1 037 502	892 306	892 306	892 306	669 902	353 652
2.	<i>nadwyżka budżetowa</i>	X	X	280 341	X	X	X	X	X	X	X
3.	<i>wolne środki</i>	X	X	X	X	X	X	X	X	X	X
4.	<i>prywatyzacja majtku</i>	X	X	X	X	X	X	X	X	X	X
5.	<i>brzojdy</i>	554 037	X	X	X	X	X	X	X	X	X
6.	<i>pozywecki</i>	X	1 031 740	748 149	X	X	X	X	X	X	X
7.	<i>emisja obligacji</i>	X	X	X	X	X	X	X	X	X	X

Anna Kolaczek-Wybierek
Anna Kolaczek-Wybierek

WYKAZ PRZEDSIĘWZIĘĆ DO WIELOLETNIEJ PROGNOZY FINANSOWEJ NA LATA 2013 -2016

I. Programy, projekty i zadania bieżące na lata 2013-2016


Lp.	Nazwa i cel przedsięwzięcia	Jednostka organizacyjna	Okres realizacji	Łączne nakłady finansowe	Limit wydatków w poszczególnych latach				Limit zobowiązań
					2013	2014	2015	2016	
I	Indywidualne potrzeby uczniów Gminy Pilchowice	Urząd Gminy	2012-2013	165 960	99 660	X	X	X	99 660
II	Przeciwdziałanie wykluczeniu cyfrowemu w Gminie Pilchowice	Urząd Gminy	2013-2014	948 650 *	790 550	158 100	X	X	948 650
III	Pilchowickie przedszkola dla każdego dziecka	Urząd Gminy	2012-2014	472 204	398 465	6 758	X	X	405 223
Łącznie:					1 288 675	164 858	0	0	1 453 533

II. Programy, projekty i zadania majątkowe na lata 2013-2016

Lp.	Nazwa i cel przedsięwzięcia	Jednostka organizacyjna	Okres realizacji	Łączne nakłady finansowe	Limit wydatków w poszczególnych latach				Limit zobowiązań
					2013	2014	2015	2016	
I	Budowa sieci szerokopasmowej dla społeczeństwa informacyjnego 2011 na terenie gmin Górnego Śląska	Urząd Gminy	2011-2013	253 141	242 518	X	X	X	242 518

II	Termomodernizacja Domu Kultury w Żernicy	Urząd Gminy	2010-2014	987 866	389 199	196 162	X	X	585 361
III	Przebudowa Domu Kultury w Żernicy	Urząd Gminy	2013-2014	595 291	225 000	370 291	X	X	595 291
IV	Przebudowa świetlicy wiejskiej w Wilczy	Urząd Gminy	2010-2014	1 290 225	450 000	782 725	X	X	1 232 725
V	Termomodernizacja świetlicy wiejskiej w Wilczy	Urząd Gminy	2013-2014	507 686	379 686	128 000	X	X	507 686
VI	Termomodernizacja Zespołu Szkolno - Przedszkolnego w Żernicy	Urząd Gminy	2013-2015	2 839 766	530 000	993 520	1 316 246	X	2 839 766
VII	Budowa awaryjnego zasilania elektrycznego budynku Urzędu Gminy w Piłchowicach	Urząd Gminy	2012-2013	246 600	186 600	X	X	X	186 600
Łącznie:				6 720 575	2 403 003	2 470 698	1 316 246	X	6 189 947

* W związku z realizacją przedsięwzięcia, Gmina Piłchowice zabezpieczy środki finansowe w budżecie 2013 i 2014, na łączną kwotę 142.297,50 zł, tj. 15 % wkładu własnego kosztów kwalifikowanych.


Joanna Koloczek-Wybierek

Objaśnienia wartości przyjętych do Wieloletniej Prognozy Finansowej na lata 2013 - 2016

Zgodnie z art 227 ust. 2 ustawy z dnia 27 sierpnia 2009 r. o finansach publicznych (Dz.U. Nr 157, poz. 1240, z późn.zm.), jednostki samorządu terytorialnego zobowiązane są do sporządzania prognozy kwoty długu, stanowiącą część wieloletniej prognozy finansowej, na okres na który zaciągnięto oraz planuje się zaciągnąć zobowiązania. Przygotowanie prognozy wymaga przyjęcia założeń dotyczących kształtowania się podstawowych wskaźników makroekonomicznych w tym horyzoncie czasowym.

Prognozowane wskaźniki makroekonomiczne na lata 2013- 2016 przedstawiają się następująco:

Wyszczególnienie	2013 r.	2014 r.	2015 r.	2016 r.
PKB %	102,2	102,5	103,5	104,0
Dynamika cen towarów i usług konsumpcyjnych(średnioroczna) %	102,7	102,3	102,5	102,5
Kurs walutowy PLN/EUR	4,05	3,87	3,72	3,70
Stopy procentowe %	4,36	4,25	4,25	4,25

Założenia makroekonomiczne

W latach 2012 -2013, podobnie jak w roku poprzednim przebieg sytuacji gospodarczej w Polsce będzie wypadkową kształtowania się koniunktury w Unii Europejskiej. Zgodnie z obecną prognozą, w 2012 r. realny wzrost gospodarki będzie bliski zera. Szacuje się, że wraz z wychodzeniem gospodarki z recesji nastąpi niewielki wzrost gospodarki europejskiej. W Polsce w 2013 roku przewiduje się przyspieszenie tempa wzrostu gospodarczego do 2,2% . Z uwagi na prognozowane ograniczenie inwestycji publicznych, będących wynikiem zmniejszenia się środków z bezzwrotnej pomocy uzyskiwanej w ramach obecnej perspektywy finansowej UE oraz prowadzonej konsolidacji fiskalnej, należy się spodziewać negatywnych konsekwencji dla tempa wzrostu bazy podatkowej. W przypadku inflacji należy przyjąć, że wskaźnik CPI w długim okresie będzie zmierzał do poziomu górnej granicy celu inflacyjnego Europejskiego Banku Centralnego, tj. 102,0 %.

Wieloletnia Prognoza Finansowa Gminy Pilchowice na lata 2013 - 2016

Wieloletnia Prognoza Finansowa Gminy Pilchowice obejmuje 2013 rok i kolejne trzy lata 2014 – 2016. Zgodnie z art 229 ustawy o finansach publicznych, wartości przyjęte w wieloletniej

prognozie finansowej i budżecie jednostki samorządu terytorialnego powinny być zgodne co najmniej w zakresie wyniku budżetu i związanych z nim kwot przychodów i rozchodów oraz długu.

Wartości przyjęte w WPF Gminy Pilchowice na 2013 rok są zgodne z wartościami przyjętymi w budżecie na 2013 rok w zakresie wyniku budżetu, stanowiącego różnicę między dochodami, a wydatkami budżetu, w zakresie planowanych przychodów i rozchodów oraz długu.

Dochody bieżące - Podstawę planowania poszczególnych źródeł dochodów na 2013 rok bardzo dokładnie opisano w uzasadnieniu do projektu budżetu.

W WPF przyjęto założenia, że w latach 2014 – 2016 dochody bieżące wzrosną o 2,5% w roku 2014, o 3,5% w roku 2015 i o 4,0% w roku 2016.

W latach 2017 – 2022 przyjęto założenia wynikające z wytycznych Ministra Finansów (aktualizacja – wrzesień 2012) dotyczących założeń makroekonomicznych na potrzeby wieloletnich prognoz finansowych jst, zgodnie z którymi wzrost dochodów bieżących dla Gminy Pilchowice prognozuje się jak poniżej :

2017 r.	2018 r.	2019 r.	2020 r.	2021 r.	2022 r.
3,9%	3,8%	3,5%	3,4%	3,2%	3,1%

Wydatki bieżące - wysokość planowanych wydatków bieżących na 2013 rok wynika z potrzeb i możliwości finansowych Gminy Pilchowice.

Planowane wydatki bieżące na 2013 rok wzrosły o 4,4 % w stosunku do planu 2012 (po zmianach na dzień 30.09.2012,) na co miały wpływ w szczególności przechodzące na 2013 rok skutki podwyżek dla nauczycieli, wdrożonych od 1 września 2012 roku, skutki wzrostu składki rentowej w 2012 roku o 2%, jak również zaplanowane na II półroczu 2013 roku wydatki związane z gospodarką odpadami komunalnymi. Wynagrodzenia organów jst zostały wyłączone z pozycji „wydatki związane z funkcjonowaniem organów jst” i ujęte w pozycji „wynagrodzenia i składki od nich naliczane”.

W WPF przyjęto założenia, że w latach 2014 – 2016 wydatki bieżące wzrosną o 2% w roku 2014, o 2,5 w roku 2015 i 2016.

W latach 2017 – 2022 przyjęto założenia wynikające z wytycznych Ministra Finansów (aktualizacja – wrzesień 2012) dotyczących założeń makroekonomicznych na potrzeby wieloletnich prognoz finansowych jst, zgodnie z którymi wzrost wydatków bieżących dla Gminy Pilchowice prognozuje się jak poniżej:

2017 r.	2018 r.	2019 r.	2020 r.	2021 r.	2022 r.
2,5%	2,4%	2,4%	2,4%	2,4%	2,4%

W założeniach do prognozy długu przyjęto, że Gmina Pilchowice nie będzie zaciągała kredytu w latach 2014 -2022, natomiast planuje zaciągnąć pożyczki w roku 2014 i 2015 w WFOŚiGW na finansowanie inwestycji proekologicznych, tj termomodernizację obiektów użyteczności publicznej (zał nr 1 do WPF).

Prognozuje się, że w latach 2016 – 2022, spłata zaciągniętego długu nastąpi w ramach dochodów własnych.

Dochody majątkowe - zaplanowane na 2013 rok dochody majątkowe omówione zostały w uzasadnieniu do projektu budżetu na 2013 r. Prognozowane dochody majątkowe na lata 2014 -2016 obejmują dochody ze sprzedaży działek, oraz wpływy ze środków UE na dofinansowanie planowanych do realizacji zadań inwestycyjnych.

Wydatki majątkowe - zaplanowane na 2013 rok wydatki majątkowe omówione zostały w uzasadnieniu do projektu budżetu na 2013 rok. Przedsięwzięcia wieloletnie ujęte zostały w załączniku nr 1 do WPF.

Przychody i rozchody budżetu - w WPF na 2013 rok ujęto przychody w wysokości 3.397.261,00 i rozchody w wysokości 554.037,00, co jest zgodne z wartościami przyjętymi w projekcie budżetu na 2013 rok.

Na planowane przychody w wysokości 3.397.261,00 składają się:

- planowany do zaciągnięcia kredyt - 2.530.000,00
- planowane do zaciągnięcia pożyczki - 867.261,00

Na planowane rozchody w wysokości 554.037,00 składają się:

- spłaty zaciągniętych kredytów i pożyczek - 554.037,00

W 2013 roku planuje się zaciągnięcie kredytu i pożyczek na planowany deficyt wynikający z finansowania zadań inwestycyjnych i przypadające na 2013 rok spłaty wcześniej zaciągniętego długu. W latach 2014 -2015 w w prognozowanych przychodach ujęto transze pożyczek z WFOŚiGW na finansowanie realizowanych przez Gminę Pilchowice zadań proekologicznych. W latach 2016 – 2022 nie zakłada się zaciągnięcia nowego długu, lecz spłatę istniejącego zadłużenia finansowanego z nadwyżki budżetowej.

Prognozowane zadłużenie - stan długu na koniec 2013 roku w wysokości 6.087.997,00 wynika z:

- + faktycznie zaciągniętego długu w wysokości (wg stanu na 31.12.2012) - 2.541.773,00
- + planowanego do zaciągnięcia kredytu w 2012 r. - 700.000,00

- + planowanej do zaciągnięcia pożyczki w 2012 r. - 3.000,00
- spłaty rat kapitału w 2012 r. - 554.037,00
- + planowanego do zaciągnięcia długu w 2013 roku - 3.397.261,00

W kwocie planowanego długu na koniec roku 2013 ujęto planowaną na 2012 r. transzę pożyczki z WFOŚiGW na zadanie pn. "Usuwanie azbestu i wyrobów zawierających azbest z terenu Gminy Pilchowice" w wysokości 3.000,00 oraz planowany do zaciągnięcia w 2012 r. kredyt w wysokości 700.000,00. W przypadku, gdy w/w kredyt nie zostanie zaciągnięty w 2012 r. **stan długu zostanie skorygowany, tj. pomniejszony i wyniesie na koniec 2013 roku 5.387.997,00.**

Planowany do zaciągnięcia dług w 2013 roku w wysokości 3.397.261,00 jest przeznaczony na finansowanie planowanego deficytu i przypadającą na 2013 rok spłatę rat kapitału wcześniej zaciągniętego długu. Planowany na 2013 rok deficyt w wysokości 2.843.224,00 wynika z finansowania planowanych inwestycji. W 2013 roku zaplanowano wydatki majątkowe w wysokości 5.795.465,00, które będą finansowane w kwocie 2.952.241,00 z dochodów własnych, a w kwocie 2.843.224,00 z kredytu i pożyczek.

W latach 2014 – 2015 założono przychody z tytułu wpływu transz pożyczek zaciągniętych w 2013 r. w WFOŚiGW w Katowicach na zadanie „Termomodernizacja ZSP w Żernicy”.

W latach 2016 – 2022 nie zakłada się zaciągnięcia nowego długu, stan zadłużenia Gminy Pilchowice stopniowo będzie uległ obniżeniu, natomiast spłata długu będzie realizowana w ramach prognozowanej nadwyżki budżetowej.

Wskaźniki długu – dla roku 2013 obliczone zostały relacje wynikające z art 169 i art 170 ustawy z dnia 30 czerwca 2005 roku o finansach publicznych (Dz. U. Nr 249, poz. 2104 ze zm.) oraz relacja wynikająca z art 243 ustawy z dnia 27 sierpnia 2009 r. o finansach publicznych (Dz.U. Nr 157, poz. 1240)

- relacja z art. 169 - 2,80% , maksymalny dopuszczalny wskaźnik wynosi 15%
- relacja z art. 170 - 22,57%, maksymalny dopuszczalny wskaźnik wynosi 60%
- relacja z art. 243 - 2,80% < 11,07%, co oznacza że relacja jest zachowana

Powyższe wskaźniki długu świadczą o tym, że planowany dług na koniec 2013 roku utrzyma się na bezpiecznym poziomie, a kwota spłaty kredytów, pożyczek i odsetek przypadająca na 2013 r. stanowi niewielki udział, tj 2,80% w dochodach ogółem. Jednocześnie relacja wynikająca z art 243 uofp będzie zachowana i utrzyma się na bezpiecznym poziomie.

Od 2014 roku zacznie obowiązywać nowe ograniczenie w zakresie obsługi zadłużenia. Zgodnie z art.243 uofp poziom łącznej kwoty zobowiązań przypadających do spłaty w danym roku budżetowym nie będzie mógł przekraczać ustawowego limitu liczonego według nowego wskaźnika

zadłużenia. Stanowi on, iż relacja łącznej spłaty rat kredytów i pożyczek wraz z należnymi od nich odsetkami oraz wykupy papierów wartościowych, jak również potencjalne spłaty kwot wynikających z udzielonych poręczeń oraz gwarancji do planowanych dochodów nie może przekroczyć średniej arytmetycznej z obliczonych dla ostatnich trzech lat relacji dochodów bieżących powiększonych o dochody ze sprzedaży majątku oraz pomniejszonych o wydatki bieżące do dochodów budżetu ogółem.

W latach 2014 – 2022 relacja wynikająca z art. 243 zostanie zachowana i utrzymana się na bezpiecznym poziomie.

WÓJT
Joanna Koloczek-Wybierek