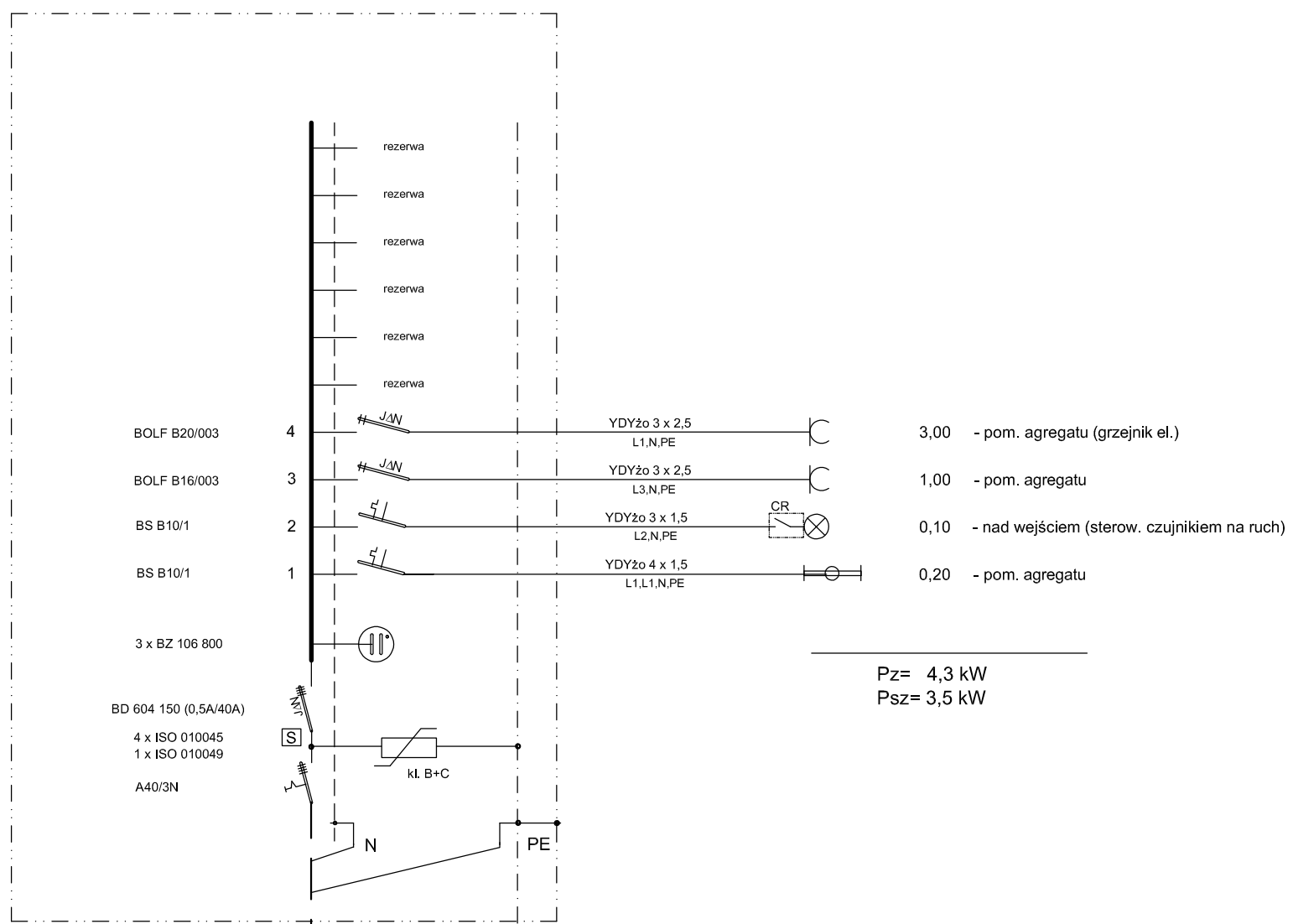
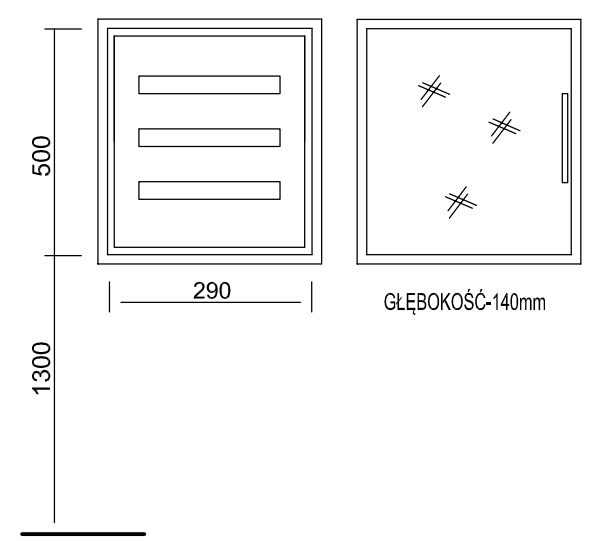


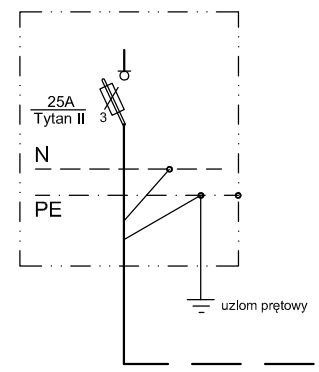
Ta
CT36NS; IP65



WYMIAR TABLICZY "Ta"



Istn. tablica główna TG



YKYżo 5 x 10 - w ziemi z tablicy głównej TG

UWAGA :

- SYSTEM OCHRONNY -SZYBKE WYŁĄCZENIE ZASILANIA
- SIEĆ TYPU TN-S.
- NAPIĘCIE ZASILANIA -400/230V.

	Projektant	Wykonał	
Data	sierpień 2012 r.	sierpień 2012 r.	
Nr uprawnień	172/91		
Podpis			a r c h i t e k t a
Nazwisko	Grzegorz Michalski	Grzegorz Michalski	
Faza	Inwestor: Gmina Pilchowice, ul. Damrota 6, 44-145 Pilchowice		Zastępuje rysunek
PBW	Temat: Projekt awaryjnego zasilania elektrycznego budynku Urzędu Gminy w Pilchowicach, ul.Damrota 6, 44-145 Pilchowice		
Skala	Część: Elektryczna		Numer rysunku
	Nazwa rys: SCHEMAT STRUKTURALNY TABLICZY ROZDZIELCZEJ "Ta"		4/2012/E-02